

**Risikoanalyse  
und  
Brandschutzbedarf  
(1. Fortschreibung)**



**Stadt Wettin-Löbejün**  
Landkreis Saalekreis

verabschiedet durch Beschluss  
des Stadtrates der Stadt Wettin-Löbejün vom \_\_.\_\_.20

# Inhaltsverzeichnis

Vorwort .....	6
A. Stadtstruktur .....	7
1. Allgemeine Informationen .....	7
a) Einwohnerzahl .....	7
b) Ortsteile .....	7
c) Ansiedlung im Außenbereich .....	8
d) Fläche, gesamt .....	8
e) Fläche, bebaut .....	8
f) Waldgebiet: 3.858.471 m <sup>2</sup> .....	8
g) Landwirtschaftliche Fläche: 99.232.817 m <sup>2</sup> .....	8
2. Verkehrswege .....	9
a) Land- und Kreisstraße .....	9
b) Bundesstraße .....	9
c) Bundesautobahn .....	9
d) BAB-Anschlussstellen .....	9
e) Bahn-Strecken .....	10
f) Wasserstraße .....	10
g) Flugplatz .....	10
h) See .....	10
i) Sonstige Verkehrsanlagen .....	10
3. Gebäude und Einrichtungen besonderer Art und Nutzung oder Gefährdung <sup>11</sup> .....	17
a) Gewerbe- und Industriebetriebe ohne besondere Gefahren .....	11
b) Gewerbe- und Industriebetriebe mit besonderen Gefahren .....	11
aa) Krankenhaus .....	13
bb) Pflegeheim und Altenheim .....	13
cc) Schulen .....	13
dd) Kindertagesstätten/ Kinderbetreuung .....	14
ee) Hochhäuser .....	14
ff) Tiefgaragen .....	14
gg) Versammlungsstätten und Gebäude mit Räumen, die einzeln für die Nutzung durch mehr als 100 Personen bestimmt sind .....	15
hh) Schank- und Speisegaststätten mit mehr als 40 Gastplätzen .....	16
d) Historische Gebäude und Kulturstätten .....	17
e) Abgelegene Gebäude und Höfe .....	22
f) Hotels, Pensionen, Internate .....	23
g) Verkaufsstätten, deren Verkaufsräume und Ladenstraßen eine Grundfläche von insgesamt mehr als 800 m <sup>2</sup> haben“ (Quelle: BauO LSA in der jeweils gültigen Fassung): .....	23
h) „bauliche Anlagen mit einer Höhe nach Absatz 3 Satz 2 von mehr als 30 m“ .....	24
i) „bauliche Anlagen, deren Nutzung durch Umgang oder Lagerung von Stoffen mit Explosions- oder erhöhter Brandgefahr verbunden ist“ .....	24
j) Sonstige Sonderbauten .....	24
4. Besondere Gefährdungen .....	24
a) Überschwemmungsgebiete .....	24
b) Überschwemmungsgefährdete Gebiete .....	24
c) Einflugbereich von Flughäfen/ -plätzen .....	24
d) Öffenleitungen und Gasfernleitungen .....	25
5. Löschwasserversorgung .....	26
5.1 Löschwasserversorgung durch .....	26
5.2 Nicht abgedeckte bebaute Fläche .....	27

B. Feuerwehrstruktur .....	30
1. Feuerwehr der Stadt Wettin-Löbejün (Summe aller Ortsfeuerwehren).....	30
1.1 Feuerwehrangehörige .....	30
1.2 Angaben zu Feuerwehrangehörigen der Einsatzabteilung .....	31
1.2.1 Durchschnittliche Einsatzstärke bei Alarmierung .....	33
1.3 Vorhandene Feuerwehrfahrzeuge in der Stadt Wettin-Löbejün .....	35
1.4 Ausrückebereich .....	37
1.5 Einheitsgemeindekarte mit Feuerwehrhäusern und Ausrückebereichen der Ortsfeuerwehren .....	38
2. Ortsfeuerwehren .....	41
2.1 Ortsfeuerwehr Brachwitz .....	41
2.1.1 Feuerwehrangehörige .....	41
2.1.2 Angaben zu Feuerwehrangehörigen der Einsatzabteilung .....	41
2.1.2.1 Durchschnittliche Einsatzstärke bei Alarmierung .....	42
2.1.3 Vorhandene Feuerwehrfahrzeuge in der Ortsfeuerwehr .....	42
2.1.4 Ausrückebereich .....	42
2.2 Ortsfeuerwehr Döblitz .....	43
2.2.1 Feuerwehrangehörige .....	43
2.2.2 Angaben zu Feuerwehrangehörigen der Einsatzabteilung .....	43
2.2.2.1 Durchschnittliche Einsatzstärke bei Alarmierung .....	44
2.2.3 Vorhandene Feuerwehrfahrzeuge in der Ortsfeuerwehr .....	44
2.2.4 Ausrückebereich .....	44
2.3 Ortsfeuerwehr Domnitz .....	45
2.3.1 Feuerwehrangehörige .....	45
2.3.2 Angaben zu Feuerwehrangehörigen der Einsatzabteilung .....	45
2.3.2.1 Durchschnittliche Einsatzstärke bei Alarmierung .....	46
2.3.3 Vorhandene Feuerwehrfahrzeuge in der Ortsfeuerwehr .....	46
2.3.4 Ausrückebereich .....	46
2.4 Ortsfeuerwehr Döbel .....	47
2.4.1 Feuerwehrangehörige .....	47
2.4.2 Angaben zu Feuerwehrangehörigen der Einsatzabteilung .....	47
2.4.2.1 Durchschnittliche Einsatzstärke bei Alarmierung .....	48
2.4.3 Vorhandene Feuerwehrfahrzeuge in der Ortsfeuerwehr .....	48
2.4.4 Ausrückebereich .....	48
2.5 Ortsfeuerwehr Friedrichsschwerz .....	49
2.5.1 Feuerwehrangehörige .....	49
2.5.2 Angaben zu Feuerwehrangehörigen der Einsatzabteilung .....	49
2.5.2.1 Durchschnittliche Einsatzstärke bei Alarmierung .....	50
2.5.3 Vorhandene Feuerwehrfahrzeuge in der Ortsfeuerwehr .....	50
2.5.4 Ausrückebereich .....	50
2.6 Ortsfeuerwehr Gimritz .....	51
2.6.1 Feuerwehrangehörige .....	51
2.6.2 Angaben zu Feuerwehrangehörigen der Einsatzabteilung .....	51
2.6.2.1 Durchschnittliche Einsatzstärke bei Alarmierung .....	52
2.6.3 Vorhandene Feuerwehrfahrzeuge in der Ortsfeuerwehr .....	52
2.6.4 Ausrückebereich .....	52
2.7 Ortsfeuerwehr Löbejün .....	53
2.7.1 Feuerwehrangehörige .....	53
2.7.2 Angaben zu Feuerwehrangehörigen der Einsatzabteilung .....	53
2.7.2.1 Durchschnittliche Einsatzstärke bei Alarmierung .....	54
2.7.3 Vorhandene Feuerwehrfahrzeuge in der Ortsfeuerwehr .....	54
2.7.4 Ausrückebereich .....	54
2.8 Ortsfeuerwehr Nauendorf .....	55
2.8.1 Feuerwehrangehörige .....	55
2.8.2 Angaben zu Feuerwehrangehörigen der Einsatzabteilung .....	55
2.8.2.1 Durchschnittliche Einsatzstärke bei Alarmierung .....	56
2.8.3 Vorhandene Feuerwehrfahrzeuge in der Ortsfeuerwehr .....	56
2.8.4 Ausrückebereich .....	56

2.9 Ortsfeuerwehr Neutz-Lettewitz.....	57
2.9.1 Feuerwehrangehörige .....	57
2.9.2 Angaben zu Feuerwehrangehörigen der Einsatzabteilung .....	57
2.9.2.1 Durchschnittliche Einsatzstärke bei Alarmierung .....	58
2.9.3 Vorhandene Feuerwehrfahrzeuge in der Ortsfeuerwehr .....	58
2.9.4 Ausrückebereich.....	58
2.10 Ortsfeuerwehr Plötz-Kösseln.....	59
2.10.1 Feuerwehrangehörige .....	60
2.10.2 Angaben zu Feuerwehrangehörigen der Einsatzabteilung .....	60
2.10.2.1 Durchschnittliche Einsatzstärke bei Alarmierung .....	60
2.10.3 Vorhandene Feuerwehrfahrzeuge in der Ortsfeuerwehr .....	60
2.10.4 Ausrückebereich.....	60
2.11 Ortsfeuerwehr Rothenburg.....	61
2.11.1 Feuerwehrangehörige .....	61
2.11.2 Angaben zu Feuerwehrangehörigen der Einsatzabteilung .....	61
2.11.2.1 Durchschnittliche Einsatzstärke bei Alarmierung .....	62
2.11.3 Vorhandene Feuerwehrfahrzeuge in der Ortsfeuerwehr .....	62
2.11.4 Ausrückebereich.....	62
2.12 Ortsfeuerwehr Wettin .....	63
2.12.1 Feuerwehrangehörige .....	63
2.12.2 Angaben zu Feuerwehrangehörigen der Einsatzabteilung .....	63
2.12.2.1 Durchschnittliche Einsatzstärke bei Alarmierung .....	64
2.12.3 Vorhandene Feuerwehrfahrzeuge in der Ortsfeuerwehr .....	64
2.12.4 Ausrückebereich.....	64
3. Sonstige Angaben zur Stadt Wettin-Löbejün .....	65
3.1 Einsatzstatistik der Stadtfeuerwehr .....	65
3.2 Nachbarschafts- und überörtliche Hilfe durch Feuerwehren anderer Gemeinden.....	66
C. Bewertung der Leistungsfähigkeit.....	67
1. Stadt Wettin-Löbejün .....	67
1.1 Werden die personellen Mindestanforderungen erfüllt?.....	67
1.2 Werden die Mindestanforderungen für den Einsatz von Hubrettungsfahrzeugen erfüllt?.....	68
2. Bewertung der Leistungsfähigkeit der Ortsfeuerwehr Brachwitz .....	70
2.1 Werden die Personellen Mindestanforderungen erfüllt? .....	70
2.2 Werden die Mindestanforderungen für den Einsatz von Hubrettungsfahrzeugen erfüllt?.....	70
3. Bewertung der Leistungsfähigkeit der Ortsfeuerwehr Döblitz .....	71
3.1 Werden die Personellen Mindestanforderungen erfüllt? .....	71
3.2 Werden die Mindestanforderungen für den Einsatz von Hubrettungsfahrzeugen erfüllt?.....	71
4. Bewertung der Leistungsfähigkeit der Ortsfeuerwehr Domnitz .....	72
4.1 Werden die Personellen Mindestanforderungen erfüllt? .....	72
4.2 Werden die Mindestanforderungen für den Einsatz von Hubrettungsfahrzeugen erfüllt?.....	72
5. Bewertung der Leistungsfähigkeit der Ortsfeuerwehr Döbel.....	73
5.1 Werden die Personellen Mindestanforderungen erfüllt? .....	73
5.2 Werden die Mindestanforderungen für den Einsatz von Hubrettungsfahrzeugen erfüllt?.....	73
6. Bewertung der Leistungsfähigkeit der Ortsfeuerwehr .....	74
Friedrichsschwerz .....	74
6.1 Werden die Personellen Mindestanforderungen erfüllt? .....	74
6.2 Werden die Mindestanforderungen für den Einsatz von Hubrettungsfahrzeugen erfüllt?.....	74
7. Bewertung der Leistungsfähigkeit der Ortsfeuerwehr Gimritz .....	75
7.1 Werden die Personellen Mindestanforderungen erfüllt? .....	75
7.2 Werden die Mindestanforderungen für den Einsatz von Hubrettungsfahrzeugen erfüllt?.....	75
8. Bewertung der Leistungsfähigkeit der Ortsfeuerwehr Löbejün.....	76
8.1 Werden die Personellen Mindestanforderungen erfüllt? .....	76
8.2 Werden die Mindestanforderungen für den Einsatz von Hubrettungsfahrzeugen erfüllt?.....	76
9. Bewertung der Leistungsfähigkeit der Ortsfeuerwehr Nauendorf.....	77
9.1 Werden die Personellen Mindestanforderungen erfüllt? .....	77
9.2 Werden die Mindestanforderungen für den Einsatz von Hubrettungsfahrzeugen erfüllt?.....	77



10. Bewertung der Leistungsfähigkeit der Ortsfeuerwehr .....	78
Neutz-Lettewitz .....	78
10.1 Werden die Personellen Mindestanforderungen erfüllt? .....	78
10.2 Werden die Mindestanforderungen für den Einsatz von Hubrettungsfahrzeugen erfüllt? .....	78
11. Bewertung der Leistungsfähigkeit der Ortsfeuerwehr .....	79
Plötz/ Kösseln .....	79
11.1 Werden die Personellen Mindestanforderungen erfüllt? .....	79
11.2 Werden die Mindestanforderungen für den Einsatz von Hubrettungsfahrzeugen erfüllt? .....	79
12. Bewertung der Leistungsfähigkeit der Ortsfeuerwehr Rothenburg .....	80
12.1 Werden die Personellen Mindestanforderungen erfüllt? .....	80
12.2 Werden die Mindestanforderungen für den Einsatz von Hubrettungsfahrzeugen erfüllt? .....	80
13. Bewertung der Leistungsfähigkeit der Ortsfeuerwehr Wettin.....	81
13.1 Werden die Personellen Mindestanforderungen erfüllt? .....	81
13.2 Werden die Mindestanforderungen für den Einsatz von Hubrettungsfahrzeugen erfüllt? .....	81
 D. Individuelle Bewertung des Risikos- Ermittlung des Brandschutzbedarfs .....	82
1. Brandeinsätze - einschließlich Löschwasserversorgung.....	82
2. Technische Hilfeleistung.....	85
3. Gefahrstoffeinsätze .....	87
4. Strahlenschutzeinsätze .....	87
5. Fahrzeugausstattung für den überörtlichen Einsatz.....	88
6. Fahrzeugkonzeption - Zusammenfassung.....	89
7. Personalkonzeption - Zusammenfassung.....	92
 Zusammenfassung .....	113

# Vorwort

Die Erarbeitung der 1. Fortschreibung der Risikoanalyse und Brandschutzbedarfsplanung der Stadt Wettin-Löbejün erfolgte, wie auch die des Ausgangsdokuments, auf der Grundlage des Musters und der Arbeitshinweise der, von einer unter dem Vorsitz des Ministerium für Inneres und Sport des Landes Sachsen-Anhalt eingesetzten Arbeitsgruppe aus Vertretern der Freiwilligen Feuerwehren, des Landesverwaltungsamtes, des Landesfeuerwehrverbandes Sachsen-Anhalt, des Städte- und Gemeindebundes Sachsen-Anhalt, der Brandschutz- und Katastrophenschutzschule Heyrothsberge und des Instituts der Feuerwehr Sachsen-Anhalt.

Die darin beschriebenen strategischen und taktischen Aspekte sowie die Bemessungswerte spiegeln die heute allgemein anerkannten Erkenntnisse im Feuerwehrewesen wider. Sie sollen als Grundlage bei Entscheidungen über die Aufstellung und die Unterhaltung einer leistungsfähigen Feuerwehr einer Einheitsgemeinde (Gemeindefeuerwehr) dienen. Die Bemessung der Gemeindefeuerwehr soll aufgrund einer gemeindespezifischen, risikoorientierten Planung erfolgen. Dazu muss das vorhandene Gefahrenpotenzial und die damit verbundene Eintrittswahrscheinlichkeit eines Schadenereignisses berücksichtigt werden.

## Rechtsgrundlagen:

1. Brandschutz- und Hilfeleistungsgesetz des Landes Sachsen-Anhalt (Brandschutzgesetz – BrSchG LSA) in der Fassung der Bekanntmachung vom 07.06.2001 (GVBl. LSA S. 190) zuletzt geändert durch § 1 des Gesetzes vom 17. Juni 2014 (GVBl. LSA S. 133)
2. Verordnung über die Mindeststärke und -ausrüstung der Freiwilligen Feuerwehren (MindAusrVO-FF) vom 13.07.2009
3. Runderlass des Ministeriums des Innern des Landes Sachsen-Anhalt vom 03.08.2009 – 43.21-13002-1 (Risikoanalyse und Ermittlung des Brandschutzbedarfs)
4. Landesbauordnung Sachsen-Anhalt (BauO LSA) in der jeweils gültigen Fassung)

## Grundlagen für die Erstellung:

Einwohnerzahlen:	Stand 31.12.2019
Feuerwehrangehörige:	Stand 31.12.2018
Einsatzstatistik:	Stand 31.12.2018

Der in dieser 1. Fortschreibung der Risikoanalyse und Brandschutzbedarfsplanung dargestellte Zustand der Struktur der Feuerwehr der Stadt Wettin-Löbejün entspricht im Wesentlichen dem Zustand der Ortsfeuerwehren zum gegenwärtigen Zeitpunkt.

# A. Stadtstruktur

## 1. Allgemeine Informationen

a) Einwohnerzahl: 9.839 (31.12.2019)

b) Ortsteile:	Name des Ortsteils,	Einwohnerzahl
	Brachwitz,	706
	Dalena,	95
	Deutleben,	138
	Dobis,	159
	Döblitz,	152
	Domnitz,	464
	Dornitz,	122
	Dößel,	146
	Friedrichsschwerz,	234
	Gimritz,	313
	Görbitz,	35
	Köseln,	195
	Lettewitz,	340
	Löbejün,	1.808
	Merbitz,	555
	Mücheln,	110
	Nauendorf,	837
	Neutz,	241
	Plötz,	389
	Priester,	217
	Rothenburg,	595
	Schlettau,	199
	Wettin,	1.683
	Zaschwitz,	106

<b>c) Ansiedlung im Außenbereich:</b>	<b>Name,</b>	<b>Einwohnerzahl</b>
	Brachwitz, Am Schloßberg	15
	Domnitz, Am Bahnhof	8
	Friedrichsschwerz, Alter Mühlberg	8
	Gimritz, Am Knacker 1	5
	Löbejün, Merbitzer Berg 1	3
	Löbejün, Plötzer Chaussee 2	4
	Löbejün, Plötzer Chaussee 1	5
	Löbejün, An der Gärtnerei 1-3	10
	Nauendorf, Löbejüner Str. 41	5
	Nauendorf, Kleinmerbitz	46
	Neutz-Lettewitz/Görbitz, Bahnhof 1	2
	Neutz-Lettewitz, Roß	0
	Neutz-Lettewitz, Sattelhof	0
	Rothenburg, Ziegelei	6
	Wettin, Aue 1-2	0
	Wettin, Schachtberg 1-9	29
	Wettin, Schachtberg 10	0
	Wettin, Mühlweg 29-30 (Schleuse)	1
	Wettin, Neutzer Str.4	1
	Wettin, Zасhwitz	106
<b>d) Fläche, gesamt</b>		127.108 km <sup>2</sup>
<b>e) Fläche, bebaut</b>		3.103.003 m <sup>2</sup>
<b>hiervon:</b>		
<b>Wohnbauflächen:</b>		2.427.930 m <sup>2</sup>
<b>Gewerbe- u. Industriegebiet:</b>		675.073 m <sup>2</sup>
<b>f) Waldgebiet:</b>		3.858.471 m <sup>2</sup>
<b>g) Landwirtschaftliche Fläche:</b>		99.232.817 m <sup>2</sup>
<b>h) Wasserflächen:</b>		2.109.907 m <sup>2</sup>

## 2. Verkehrswege

### a) Land- und Kreisstraße:

<b>Bezeichnung,</b>	<b>Länge in km</b>
L 50,	10,1
L 137,	1,6
L 144,	11,4
L 145,	2,6
L 147,	7,8
L 156,	10,4
L 157,	0,3
L 161,	5,6
L 162,	6,7
K 2074,	0,85
K 2110,	2,6
K 2117,	2,9
K 2118,	1,3
K 2120,	3,4
K 2121,	4,7
K 2122,	2,1
K 2125,	5,6
K 2126,	1,1
K 2127,	1,0

### b) Bundesstraße

keine vorhanden

### c) Bundesautobahn (BAB)

<b>Bezeichnung,</b>	<b>Länge in km</b>
BAB 14,	10,6
<b>In Planung:</b>	
BAB 143	ca. 4,0

### d) BAB-Anschlussstellen

**Bezeichnung, bei km... in Fahrtrichtung.**  
BAB 14, AS Löbejün, 132,7, Fahrtrichtung DD,  
BAB 14, AS Löbejün, 132,7, Fahrtrichtung MD,  
**in Planung:**  
Autobahndreieck Halle-Nord  
BAB 14 - BAB 143,  
BAB 143, Autobahndreieck Halle-Nord,  
in Fahrtrichtung Bennstedt

<b>e) Bahn-Strecken</b>	<b>Bezeichnung,</b>	<b>Länge in km</b>
	Halle-Halberstadt	10,00
	Nauendorf-Löbejün	4,98
	Könnern-Rothenburg	1,80
<b>f) Wasserstraße</b>	<b>Bezeichnung,</b>	<b>Länge in km</b>
	Saale	19,5 km
<b>g) Flugplatz</b>	<b>nicht vorhanden</b>	
<b>h) See</b>	<b>nicht vorhanden</b>	
<b>i) Sonstige Verkehrsanlagen</b>	<b>Bezeichnung;</b>	<b>Länge in km</b>
<b>Verkehr Schiene:</b>		
<b>Bahnhöfe:</b>		
	Domnitz	0,5
	Nauendorf	0,3
<b>Bahnübergänge:</b>		
	Domnitz (Dalenaer Straße)	0,02
	Domnitz – Dornitz (An der Langen Straße)	0,02
	Nauendorf (Löbejüner Straße / L 147)	0,05
	Nauendorf – Merbitz (Domnitzer Straße)	0,02
	Nauendorf – Priester (Wallwitzer Straße)	0,02
	Nauendorf – Priester (Hallweg)	0,02
<b>Verkehr Wasserstraße:</b>		
	Bootshafen Brachwitz	0,5
	Bootshafen Wettin	0,8
	Fähre Brachwitz	0,2
	Fähre Rothenburg	0,2
	Fähre Wettin	0,2
	Schleuse Rothenburg	0,2
	Schleuse Wettin	0,2
	Wehr Rothenburg	0,2
	Wehr Wettin	0,1

### 3. Gebäude und Einrichtungen besonderer Art und Nutzung oder Gefährdung

a) **Gewerbe- und Industriebetriebe ohne besondere Gefahren:**

489

b) **Gewerbe- und Industriebetriebe mit besonderen Gefahren**

32

Lfd.-Nr.	Ortsteil	Betriebsname	besondere Gefahr
1	Brachwitz	WWZ Feldscheune und ehemalige LPG	Einlagerung von Booten inkl. Kraftstoffen
2	Brachwitz	Marina	40-50 Boote
3	Brachwitz	Zander Autowerkstatt	Kraftstoffe, Öle
4	Domnitz	Stücker Landtechnik	Lagerung von Ölen und Gasen; Werkstatt Abstellplätze Landtechnik (Traktoren, Mähdrescher)
5	Domnitz	Agrofarm Domnitz	Abstellplätze Technik Tankstelle 30.000 l Diesel
6	Domnitz	Agrofarm Domnitz	Tierhaltung ca. 3000 Schweine
7	Domnitz	Gneist-Bender GbR	Abstellplätze Traktoren Tankstelle ca. 10.000 l Diesel
8	Domnitz	SSP Tankstelle A14	Tankstelle Restaurant
9	Gimritz	Bauer Tegethoff	Tankstelle, Garagen
10	Gimritz	Raunitzer Agrar UG	Tiere, Gase und Öle
11	Gimritz	GO-Tankstelle	KFZ-Werkstatt Gase u. Öl
12	Löbejün	Go-Tankstelle	Tankstelle f. Benzin, Diesel, Heizöl, Flüssiggas
13	Löbejün	SH Natursteine GmbH	Tankstelle Diesel, Sprengstofflager
14	Löbejün	hell.as GmbH & Co. KG	Lagerung 40.000 l Diesel Kohlenstaubsilo Asphaltbunker
15	Löbejün	Thomas Erbarth Chemie, Gase und Schmierstoffhandel	Gase, Schmierstoffe, Poolchemie

16	Löbejün	Gasflaschenhandel Fa. Thiele	Gase
17	Löbejün	Dachdeckerfirma Mangelsdorf	Gasflaschenlager
18	Löbejün	Fa. Elektro-Bohnefeld	Diesel u. Öle
19	Neutz	Lager für Pyrotechnik Mark Schmidt	Pyrotechnik
20	Nauendorf	Gerling, Holz GmbH & Co. KG	Technische Gase, Chemikalien
21	Nauendorf	BHG GmbH, Inh. Christian Richter	Chemikalien
22	Nauendorf	Gut Merbitz	Dieseltankstelle, Chemikalien
23	Nauendorf	Kirchsteitz Obstbau GbR	Dieseltankstelle
24	Nauendorf	Wimex Agrarprodukte Importe u. Exporte GmbH	Geflügelhaltung Flüssiggastanks
25	Rothenburg	WDI Westfälische Drahtindustrie GmbH	flüssige Metalle, Salzsäure, Schwefelsäure, erdgasbeheizte metallurgische Öfen, Dieseltankstelle, Ladestation Elektrostapler
26	Rothenburg	Kuhnert Drahtwaren GmbH	Farben u. Lacke
27	Wettin	Wimex Agrarprodukte Importe u. Exporte GmbH	Geflügelhaltung Flüssiggastanks
28	Plötz	Ranrode GmbH	Farben / Lacke, Klebstoffe
29	Plötz	Isopan Deutschland GmbH	Chemikalien
30	Wettin	Helmut Danzer, HLS und Dach	Gasflaschenlagerung
31	Wettin	Eismann	Gasflaschenlagerung
32	Wettin	MSK-PYROTEC-Wettin	Pyrotechnik-Feuerwerk
33	Zaschwitz	Kompressonsöl- Verkaufsgesellschaft mbh	Mineralölgroßhandel



## Sonderbauten nach der Landesbauordnung

**aa) Krankenhaus**  
nicht vorhanden

**bb) Pflegeheim und Altenheim**

Lfd.-Nr.	Ortsteil	Name	Adresse	Anzahl Bewohner	Anzahl Betten
1	Löbejün	Betreuungszentrum „Am Merbitzer Berg“ Wohngruppe Löbejün	Karl-Heyer-Straße 13, 06193 Wettin-Löbejün, OT Löbejün	8 Bewohner + 15 Tagesgäste	8
2	Löbejün	Servicewohnanlage Postgut Löbejün	Schillerstraße 21-22 06193 Wettin-Löbejün, OT Löbejün	<b>48</b>	<b>48</b>
3	Lettewitz	Betreuungszentrum Lettewitz	Teichstraße 15, 06193 Wettin-Löbejün, OT Lettewitz	84	85
4	Wettin	Altenpflegeheim Wettin	Großer Schweizerling 1, 06193 Wettin-Löbejün, OT Wettin	<b>42</b>	<b>42</b>
5	Wettin	Betreuungszentrum „Am Merbitzer Berg“ Wohngruppe Wettin	Saalestraße 8b, 06193 Wettin-Löbejün, OT Wettin	11	11 WE

**cc) Schulen**

Schülerzahl: Stand 31.12.2018

Lfd.-Nr.	Ortsteil	Name	Adresse	Schülerzahl
1	Nauendorf	Carl-Loewe- Grundschule	Am Sportzentrum 2 06193 Wettin-Löbejün, OT Nauendorf	201
2	Wettin	Burggymnasium Wettin	Burgstraße 5 06193 Wettin-Löbejün, OT Wettin	782
3	Wettin	Grundschule Wettin	Neue Schulstraße 1 06193 Wettin-Löbejün, OT Wettin	117

**dd) Kindertagesstätten/ Kinderbetreuung**

Kinderzahlen gemäß gültiger Betriebserlaubnis; Stand 31.12.2018

Lfd.-Nr.	Ortsteil	Name	Adresse	Max. Anzahl Kinder
1	Brachwitz	Kindertagesstätte „Saalepiraten“ Brachwitz	Thomas-Müntzer-Str. 3 06193 Wettin-Löbejün	78
2	Domnitz	Kindertagesstätte „Villa Naseweis“ Domnitz	Merbitzer Weg 6 06193 Wettin-Löbejün	47
3	Domnitz	Kinderhaus Domnitz	Mittelstr. 9 06193 Wettin-Löbejün	9
5	Gimritz	Kindertagesstätte „Sonnenkäfer“ Gimritz	Kirchberg 14 06193 Wettin-Löbejün	20
6	Lettewitz	Kindertagesstätte „Knirpsenland“ Lettewitz	Teichstraße 1 a 06193 Wettin-Löbejün	41
7	Löbejün	Kindertagesstätte „Sonnenschein“ Löbejün	Bahnhofstraße 3 06193 Wettin-Löbejün	125
8	Nauendorf	Hort der Kindertagesstätte „Schlumpfhausen“ Nauendorf	Löbejüner Str. 13 06193 Wettin-Löbejün	80
9	Nauendorf - Merbitz	Kindertagesstätte „Schlumpfhausen“ Nauendorf	Im Institut 2 a 06193 Wettin-Löbejün	76
10	Plötz	Kindertagesstätte „Buratino“ Plötz	Winkel 9 a 06193 Wettin-Löbejün	48
11	Rothenburg	Kindertagesstätte „Räubernest“ Rothenburg	Am Kindergarten 10 06193 Wettin-Löbejün	32
12	Wettin	Kindertagesstätte „Spatzenhaus“ Wettin	Neue Schulstraße 2 06193 Wettin-Löbejün	99
13	Wettin	Hort Wettin	Könnernsche Straße 22 06193 Wettin-Löbejün	90

**ee) Hochhäuser**

keine vorhanden

**ff) Tiefgaragen**

keine vorhanden

**gg) Versammlungsstätten und Gebäude mit Räumen, die einzeln für die Nutzung durch mehr als 100 Personen bestimmt sind**

<b>Lfd.-Nr.</b>	<b>Ortsteil</b>	<b>Name</b>	<b>Gesamtanzahl Personen</b>
1	Brachwitz	Café Saalekiez, Saal	130
2	Dobis	Ortsgemeinschaftshaus „Zur Weißen Wand“, Saal	100
3	Gimritz	Dorfgemeinschaftshaus Saal	120
4	Lettewitz	Saal Lettewitz	110
5	Neutz	Landgasthof Sattelhof	200
6	Löbejün	Historisches Stadtgut, Stadthalle	400
7	Nauendorf	Sport- und Freizeitzentrum, Mehrzweckhalle	400
8	Rothenburg	Mehrzweckhalle	150
9	Wettin	Jagdhütte Wettin	180
10	Plötz	Mehrzweckhalle	200
11	Nauendorf	Aula der Carl-Loewe-Grundschule	200
12	Wettin	Burggymnasium	140

#### hh) Schank- und Speisegaststätten mit mehr als 40 Gastplätzen

Lfd.-Nr.	Ortsteil	Name	Adresse	Max. Anzahl Gäste
1	Brachwitz	Café Saalekiez (Gaststube und Saal)	Saaleweg 8 06193 Wettin-Löbejün, OT Brachwitz	130
2	Lettewitz – Neutz	Landgasthaus Sattelhof (zur Zeit nicht in Betrieb)	Sattelhof 1, 06193 Wettin-Löbejün / OT Neutz	bis 200
1	Domnitz	Tank- u. Rastanlage Plötzetal	BAB 14	50
3	Löbejün	Pizzeria Familie Werbig	Löbejüner Burgstraße 29  06193 Wettin-Löbejün	60
4	Löbejün	Bowlingbahn	Holzweg 1  06193 Wettin-Löbejün OT Löbejün	30
5	Löbejün	Sportgaststätte (Bernd Wilke)	Bahnhofstr. 06193 Wettin-Löbejün	64
6	Löbejün	Griechisches Restaurant Korfu	Plötzer Tor 5a 06193 Wettin-Löbejün	52
5	Wettin	Jagdhütte Wettin (Herda)	Könnernsche Straße 35 06193 Wettin-Löbejün OT Wettin	Terrasse – 60 Gaststube – 80 Schafstall - 180
6	Wettin	Pension/Restaurant/ Alt Wettin Axel Kinkal	Lange Reihe 36 06193 Wettin-Löbejün	60
7	Wettin	Burgcafé (D. Arndt)	Burgstraße, 06193 Wettin-Löbejün	70
9	Brachwitz	Café Scheune	Thomas-Müntzer-Str. 06193 Wettin-Löbejün	40
10	Brachwitz	Ciccio's Pizzeria (Gaststube und Saale)	An der Eiche 3a 06193 Wettin-Löbejün	85
11	Wettin	Café am Wegesrand Picknick am Wegesrand (Teilbetrieb im Sommer)	Gimritzer Weg 4 06193 Wettin-Löbejün	40

d) Historische Gebäude und Kulturstätten

Lfd.-Nr.	Ortsteil	Name	Besonderheiten
1	Brachwitz	Fährstraße 1, 3-6	Straßenzug
2	Brachwitz	Kirchplatz 1-3	Straßenzug
3	Brachwitz	Kirchplatz 2	Wohnhaus
4	Brachwitz	Kirche „St. Michael“	
5	Brachwitz	Thomas-Müntzer-Straße 3	Domäne
6	Brachwitz	Altes Wasserwerk	
7	Döblitz	Kastanienweg 7	
8	Döblitz	Saalering 2	
9	Döblitz	Saalebogen 14; 23; 24	
10	Döblitz	Sonnenberg 1, Kastanienweg 4, Saalebogen 5, Tanneneck 5	
11	Döblitz	Kirche	
12	Dößel	Kirche	
13	Dößel - Dobis	Kirche	
14	Domnitz	An der Technik 2	
15	Domnitz	Gutshof, Dalenaer Str. 8	
16	Domnitz	Bauernhof, Clara-Zetkin-Straße 1	
17	Domnitz	Alte Hallesche Straße 7, 8, Domnitzer Lindenstraße 7, 9,	Häusergruppe
18	Domnitz	Alte Hallesche Straße 7	
19	Domnitz	Alte Hallesche Straße 12	
20	Domnitz	Alte Löbejüner Straße 14-17	Häusergruppe
21	Domnitz	Mittelstraße 8	
22	Domnitz	Mittelstraße 11	Häusergruppe
23	Domnitz	Kirche „St. Johannis“	
24	Domnitz - Dalena	Hauptstraße 1-4, 15-16	Straßenzug
25	Domnitz - Dalena	Am Kirchberg 1	
26	Domnitz - Dalena	Am Kirchberg 2	
27	Domnitz - Dalena	Am Kirchberg 3	
28	Domnitz - Dalena	Am Kirchberg 5	
29	Domnitz - Dalena	Kirche „St. Maria“	
30	Domnitz - Dornitz	Kirche	

31	Domnitz - Dornitz	Im Winkel 1-3	Häusergruppe
32	Domnitz - Dornitz	Alte Könnernsche Straße 10, 11	Häusergruppe
33	Domnitz - Dornitz	Alte Könnernsche Straße 17	
34	Domnitz - Dornitz	An der Langen Straße 1	
35	Domnitz - Dornitz	An der Langen Straße 3	
36	Domnitz - Dornitz	An der Langen Straße 4	
37	Domnitz - Dornitz	An der Langen Straße 6	
38	Friedrichsschwerz	Coloniestraße 4, 5, 5a, 6-14, 14a, 15, 16, 18, 20a, 24, 26, 28-31, 33-41; Colonia Friedrichsschwerz	Historischer Straßenzug
39	Gimritz	Am Spielberg 1, 2, Gimritzer Hauptstraße 6-10, 14	Straßenzug
40	Gimritz	Gimritzer Hauptstraße 16-18, Wettiner Landstraße 12	Häusergruppe
41	Gimritz	Kirchberg 12	
42	Gimritz	Kirchberg 14	
43	Gimritz	Kirche „St. Georg“	
44	Lettewitz	Kirche	
45	Lettewitz	Pumpe	
46	Lettewitz	Teichstraße 15	
47	Lettewitz	Teichstraße 20, 28	Häusergruppe
48	Lettewitz	Wettiner Straße 10, 13, 17, 18, 20-25, 28, 29	Straßenzug
49	Lettewitz	Wettiner Straße 17	
50	Lettewitz	Wettiner Straße 18	
51	Lettewitz – Deutleben	Kirche	
52	Lettewitz – Deutleben	Deutlebener Dorfstraße 14	
53	Lettewitz – Görbitz	Kirche	
54	Lettewitz – Neutz	Am Berg 26-30, Hallesche Straße 12-17, 21, 29, 30, 33-36, 38, 39, 41;	Ortskern
55	Lettewitz – Neutz	Am Berg 28	
56	Lettewitz – Neutz	Am Berg 29	
57	Lettewitz – Neutz	Am Berg 30	
58	Lettewitz – Neutz	Am Berg 34	
59	Lettewitz – Neutz	Hallesche Straße 3, 7, 8	
60	Lettewitz – Neutz	Hallesche Straße 11	

61	Lettewitz – Neutz	Hallesche Straße 13	
62	Lettewitz – Neutz	Hallesche Straße 41	
63	Lettewitz – Neutz	Kirche	
64	Lettewitz – Neutz	Lettewitzer Straße 4	
65	Lettewitz – Neutz	Sattelhof 1	
66	Lettewitz – Neutz	Siedlung 18, 19, 23	
67	Löbejün	An der Mauer 1-7, Auf der Burg 1-15, Löbejüner Burgstraße 1, 2, 2a, 2b, 3-11, 11a, 12-29, Carl-Loewe-Straße 1-13, Doktorberg 1, 2, 2a, 3-18, Rathausstraße 1-33, Hirtenberg 1-4, 4a, 5-7, Hohe Warte 1-9, Jüdengasse 1-11, 11a, 12-15, Kämnitz 1-4, 4a, 5-21, Am Kirchhof 1, 2a, 2b, 3-5, Kirchstraße, Lange Straße 1-17, 17a, 18-24, 24a, 25, Loßplatz 1-4, Markt 1-10, Marktstraße 1-11, Mühlentor 1-5, Rathausgasse, Schillerstraße 1-19, 19a, 20-36, Schulberg 1-9, 9a, 10, Altstadt	Historische Innenstadt
68	Löbejün	Auf der Schanze 10, Weinberg	Kapelle und Wohnhäuser
69	Löbejün	Bahnhofstraße 4, 4a, 4b, 5, 6, 6b, 6c, 7, 7a, 8-21	Straßenzug
70	Löbejün	Bitterfelder Straße (Kapelle „St. Cyriaci“ und Wohngebäude Hospital)	Kapelle und Hospital
71	Löbejün	Löbejüner Burgstraße 16	
72	Löbejün	Carl-Loewe-Haus; Am Kirchhof	Museum
73	Löbejün	Carl-Loewe-Straße 7	
74	Löbejün	An der Stadtmauer 1, 14, Rathausstraße 19, Karl-Heyer-Straße 1, 18, Krosigker Straße 1, 2,	Häusergruppe und Postamt
75	Löbejün	Fließe 7, Mühlenstraße 5, 6, 6a, 11	Häusergruppe und Mühle
76	Löbejün	Historisches Stadtgut; Kämnitz 1	Saal, Bibliothek,
77	Löbejün	Hallesches Tor	Museum
78	Löbejün	Hoffmannstraße 2	
79	Löbejün	Karl-Heyer-Straße 12	Ehem. Schützenhaus mit Saal

80	Löbejün	Karl-Heyer-Straße 13a	Altes Kino
81	Löbejün	Kochstor 13	
82	Löbejün	Lange Straße 25	
83	Löbejün	Loßplatz 1	
84	Löbejün	Markt 1	Rathaus
85	Löbejün	Merbitzer Berg	Wasserwerk
86	Löbejün	Plötzer Tor 1-4, 5, 5a, 5b, 6, 7, 7a, 8, 8a, 9-12	Straßenzug
87	Löbejün	Plötzer Tor 1	
88	Löbejün	Schillerstraße 13	
89	Löbejün	Schulberg 7	
90	Löbejün	Kirche „St. Petri“	mehrere Funkumsetzer
91	Löbejün-Schlettau	Schlettauer Bergstraße 7	
92	Löbejün-Schlettau	Schlettauer Bergstraße 8	
93	Löbejün-Schlettau	Breiter Weg 1	
94	Löbejün-Schlettau	Schlettauer Hauptstraße 7	
95	Löbejün-Schlettau	Kirche St. Maria	
96	Nauendorf	An der Hauptstraße 2, 3, 4a, 4c, 5-13, Sommerweg 1-8, Dr.-Wilhelm-Külz-Platz 1, 2, 7, 8,	Straßenzug
97	Nauendorf	Kirche „St. Wenzel“	
98	Nauendorf	Dr.-Wilhelm-Külz-Platz 5	
99	Nauendorf Merbitz	– Gutshof Gut Merbitz	
100	Nauendorf Merbitz	– Patronatskirche Gut Merbitz	Kirche im Gutshof
101	Nauendorf Priester	– Kirche	
102	Plötz	Dorfplatz 1-5;	Straßenzeile
103	Plötz	Im Winkel 1, 2, Kreisstraße 7, 8, Alte Schulstraße 11-13;	Straßenzüge
104	Plötz	Kreisstraße 37	
105	Plötz-Kösseln	Kirche	
106	Rothenburg	An der Schule 3-5, 7, August-Bebel-Straße 1-12, Burgberg 4-5,	Ortskern
107	Rothenburg	Friedensstraße 10	



108	Rothenburg	Friedensstraße 21	
109	Rothenburg	Friedensstraße 46	
110	Rothenburg	Friedensstraße; Schloss	
111	Rothenburg	Am Wettiner Weg 4, 5, 14, 15	Straßenzug
112	Rothenburg	Kirche	
113	Wettin	Bismarckturm	
114	Wettin	Kirche	
115	Wettin	Renaissance-Rathaus	Rathaus
116	Wettin	Wettiner Burganlage	Brandbekämpfung über Innenhof
117	Wettin - Mücheln	Gimritzer Weg 3, Lettewitzer Straße 20, 21, 23-25	Gutshof, Gasthof und Wohnhaus
118	Wettin - Mücheln	Kapelle „Unser Lieben Frauen“	Templerkapelle, Kapelle steht im Innenhof der Anlage
119	Wettin - Mücheln	Kirche „St. Marian“; Gimritzer Weg 4	Jetzt Café und Wohnhaus
120	Wettin - Zасhwitz	Am Ring 2	
121	Wettin - Zасhwitz	Am Ring 3	
122	Wettin - Zасhwitz	Am Ring 5	
123	Wettin – Zасhwitz	Am Ring 6	
124	Wettin - Zасhwitz	Am Ring 8	
125	Wettin - Zасhwitz	Fienstedter Straße 4	
126	Wettin - Zасhwitz	Gasse 1-7, Salzmünder Straße 2;	Straßenzug
127	Wettin - Zасhwitz	Gasse 2	
128	Wettin - Zасhwitz	Trebitzer Straße 1	
129	Wettin - Zасhwitz	Kirche	

### e) Abgelegene Gebäude und Höfe

Ortschaft	Name	Entf. in km	EWZ
Brachwitz:	Am Schloßberg,	3,24 km	15
	Anglerheim Brachwitz,	3,68 km	0
	Felsenbühne/Saalekiez	1,00 km	2
	Saaleweg 8-10	1,00 km	3
Domnitz:	Am Bahnhof,	0,8 km	8
	Dalenaer Straße	0,7 km	95
Friedrichsschwerz:	Alter Mühlberg,	0,82 km	8
Gimritz:	Am Knacker 1,	2 km	5
	Getreidelagerhalle	0,3 km	0
Löbejün:	An der Gärtnerei 1-3,	0,3 km	10
	Merbitzer Berg 1,	1,83 km	3
	Plötzer Chaussee 1,	3,41 km	5
	Plötzer Chaussee 2,	3,41 km	4
Nauendorf:	Löbejüner Str. 41,	2,54 km	5
	Kleinmerbitz,	2,6 km	46
Neutz-Lettewitz:	Sattelhof	5,12 km	0
	Roß,	4,55 km	0
	Bahnhof 1 (Görbitz),	2,83 km	2
Rothenburg:	Ziegelei,	1,91 km	6
	Sprungschanze	2,2 km	0
Wettin:	Aue 1-2,	4,9 km	0
	Alte Bockwindmühle (oberhalb Neutzer Str., Wochenendhaus),	1,96 km	0
	Bismarckturm,	1 km	0
	Neutzer Straße 4,	1,97 km	1
Wettin:	Mühlweg 29-30 (Schleuse)	0,2 km	1
	Schachtberg 1-9,	3,35 km	23
	Schachtberg 10	3,35 km	0
	Zaschwitz,	2,48 km	104

**f) Hotels, Pensionen, Internate**

<b>Lfd.-Nr.</b>	<b>Ortsteil</b>	<b>Name</b>	<b>Adresse</b>	<b>Anzahl Betten</b>
1	Lettewitz - Neutz	Landgasthaus Sattelhof (zur Zeit nicht in Betrieb)	Sattelhof 1, 06193 Wettin-Löbejün / OT Neutz	72
2	Löbejün	Pension Renate	Löbejüner Burgstraße 25 OT Löbejün 06193 Wettin-Löbejün	8
3	Rothenburg		Saalberg	
4	Wettin	Café Werner	Marktplatz 2 OT Wettin 06193 Wettin-Löbejün	6
5	Wettin	Internat: Burggymnasium Wettin	Burgstraße; OT Wettin 06193 Wettin-Löbejün	60
6	Dobis	Familie Gottstein	Rothenburger Str. 11; OT Dobis; 06193 Wettin- Löbejün	7
7	Wettin	Katholische Pfarrvikarie „St. Petrus“	Burgstraße 19, OT Wettin 06193 Wettin-Löbejün	28
8	Wettin	Pension Meyers Stuben Axel Kinkal	Lange Reihe 36 OT Wettin 06193 Wettin-Löbejün	10
9	Wettin	Radler Pension Wettin Herr Höfflin	Lange Reihe 22 OT Wettin 06193 Wettin-Löbejün	14

**g) Verkaufsstätten, deren Verkaufsräume und Ladenstraßen eine Grundfläche von insgesamt mehr als 800 m<sup>2</sup> haben“ (Quelle: BauO LSA in der jeweils gültigen Fassung):**

<b>Lfd.-Nr.</b>	<b>Ortsteil</b>	<b>Name</b>	<b>Adresse</b>
1	Löbejün	Edeka	Am Stadtgut 2 OT Löbejün 06193 Wettin-Löbejün
2	Löbejün	Netto	An der Gärtnerei 3 OT Löbejün 06193 Löbejün

3	Löbejün	Penny	Anhalter Straße 6B OT Löbejün 06193 Wettin-Löbejün
4	Wettin	Netto	Saalestraße 14A OT Wettin 06193 Wettin-Löbejün

**h) „bauliche Anlagen mit einer Höhe nach Absatz 3 Satz 2 von mehr als 30 m“**

(Quelle: BauO LSA in der jeweils gültigen Fassung):

- Windkraftanlagen im Bereich zwischen Neutz, Dößel, Dornitz, Domnitz, Nauendorf:

In Betrieb: 37

**i) „bauliche Anlagen, deren Nutzung durch Umgang oder Lagerung von Stoffen mit Explosions- oder erhöhter Brandgefahr verbunden ist“**

(Quelle: BauO LSA in der jeweils gültigen Fassung):

Nauendorf: - Gerling Holz & Co. KG

Lettewitz-Neutz: - Lager für Pyrotechnik

**j) Sonstige Sonderbauten**

Nauendorf–Merbitz: Institut Merbitz (Agrar- und Ernährungswissenschaftliche Versuchsstation Merbitz der MLU Halle-Wittenberg)

Neutz-Lettewitz PVA

Löbejün/Gottgau PVA

**4. Besondere Gefährdungen**

**a) Überschwemmungsgebiete**

Saale OT Dößel bis OT Brachwitz 5,5 km<sup>2</sup>

davon bebaut: 0,089 km<sup>2</sup>

**b) Überschwemmungsgefährdete Gebiete**

Saale OT Brachwitz, 0,2 km<sup>2</sup>

davon bebaut: 0,11 km<sup>2</sup>

**c) Einflugbereich von Flughäfen/ –plätzen**

**Bereich, Richtung**

Einflugschneise Flughafen Leipzig/Halle Richtung West

**d) Ölfernleitungen und Gasfernleitungen:**

Gashochdruckleitung

Betreiber: Verbundnetz Gas AG, Leipzig

Förderprodukt: Erdgas

Strecke: Höhe Schiepzig (Salzmünde) über Saale kommend, Friedrichsschwerz, Gimritz, Lettewitz, Neutz, Dalena

Länge: ca. 14 km

Gashochdruckleitung

Betreiber: Verbundnetz Gas AG, Leipzig

Förderprodukt: Erdgas

Strecke: Friedrichsschwerz (Abzweig von vorhergehender Strecke), Brachwitz, Richtung Döckritz

Länge: ca. 3,5 km

Rohölpipeline Heinersdorf – Spergau 1 und 2

Betreiber: Mineralölverbundleitung GmbH, Schwedt/ O.

Förderprodukt: Rohöl

Strecke: von Krosigk kommend, Priester (Nauendorf), Görbitz (Lettewitz), Döblitz, Richtung Pfützthal

Schieber: Priester (Nauendorf)

Länge: ca. 11km

Brachwitz

Flüssiggastank Primagas GmbH, Am Burgwall

Nauendorf:

Flüssiggastank Sportplatz, Menge 60 m<sup>2</sup>

Flüssiggasverbrauchslager GVG Nauendorf

Primagas GmbH, Luisenplatz 9, 47799 Krefeld

Flüssiggastank Rosenstraße, Menge 15m<sup>2</sup>

**e) Steinbrüche mit Risikopotential in absturzgefährdeten Bereichen:**

Brachwitz

Brachwitzer Porphyrlandschaft

Grimritz

Lerchenhügel

Löbejün

bewirtschaftete Steinbrüche in Löbejün (Zufahrt von K 2121)

Kletterbruch (Zufahrt von L 147)

Brauermeister Teich (Zufahrt von Bahnhofstraße in Löbejün)

Tauchbrüche (Zufahrt von K 2121)

## 5. Löschwasserversorgung

### 5.1 Löschwasserversorgung durch

- a) Trinkwasserversorgung nach dem Arbeitsblatt W 405, herausgegeben durch den Verein „Deutsche Vereinigung des Gas- und Wasserfaches e. V.“ oder ähnliches

Der Nachweis der Leistungsfähigkeit des Hydrantennetzes zur Löschwasserversorgung erfolgt über die als Anlage beigefügten Hydrantenpläne. Im Falle der Ortschaft Rothenburg, die über die MIDEWA mit Trinkwasserversorgt wird, erfolgt die Nachweisführung über die ebenfalls als Anlage beigefügte Tabelle.

- b) Brunnen

Eine Aufstellung der in der Stadt Wettin-Löbejün vorhandenen Brunnen ist als Anlage beigefügt.

- c) Zisternen oder Löschteiche

#### Löschteiche:

Die im Stadtgebiet vorhandenen Teiche, die zu Löschzwecken genutzt werden können, wurden in Form einer Tabelle zusammengestellt, die ebenfalls als Anlage angefügt ist.

#### Zisternen:

Ortsangabe	Lage	Kapazität (m <sup>3</sup> )	Bemerkung)
Wettin-Löbejün, OT Rothenburg	Friedensstr./ Schule	200	Regelmäßige Auffüllung erfolgt über die OFW in Absprache mit der MIDEWA; Wasserentnahmemit Saugpumpe möglich
Wettin-Löbejün, OT Rothenburg	Amtsberg	70	Neben Zisterne erfolgt Installation eines Unterflurhydranten auf die 200-er Leitung, die das Baugebiet durchquert

- d) Entnahmestellen offenes Gewässer:

Für Entnahmestellen aus offenen Gewässern stehen folgende Gewässer zur Verfügung:

1. Saale = für Ausrückebereich 1; 2; 11 und 12
2. Kiesgrube Plötz = für Ausrückebereich 10

Ausrückebereich	Ortsteil	Abdeckung bebaute Fläche in v. H.			
		a	b	c	d
1	Brachwitz	70 %	0	0	20 %
2	Döblitz	55 %	0	40 %	5 %
3	Domnitz	50 %	10 %	0	30 %
4	Dößel	98 %	0	0	0
5	Friedrichsschwerz	Kein ausreichender Druck	40 %	0	20 %
6	Gimritz	75%	5%	10%	0
7	Löbejün	92 %	2 %	6 %	3 %
8	Nauendorf	85 %	3%	2 %	5 %
9	Lettewitz	30 %	0	45 %	0
10	Neutz	30 %	0	45 %	0
11	Plötz – Kösseln	90%	2	3	5
12	Rothenburg	90 %	3	2	5
13	Wettin	70 %	0	0	15 %
14	Zaschwitz	70 %	0	0	15 %

## 5.2 Nicht abgedeckte bebaute Fläche

- a) Wohngebiet
- b) Gewerbegebiet
- c) Industriegebiet

Ausrückebereich	Ortschaft/ Ortsteil	Nichtabdeckung in %		
		a	b	c
1	Brachwitz	10 %	0%	0%
2	Döblitz	0 %	0 %	0 %
3	Domnitz	10%	0 %	0 %
4	Dößel	2%	0 %	0 %
5	Friedrichsschwerz	40 %	0%	0%
6	Gimritz	5%	0 %	5%
7	Löbejün	10%	5%	0 %
8	Nauendorf	5 %	0 %	0 %
9	Neutz	25 %	0 %	0 %
10	Lettewitz	25 %	0 %	0 %
11	Plötz - Kösseln	0 %	0 %	0 %
12	Rothenburg	0 %	0 %	0 %
13	Wettin	10 %	5 %	0 %
14	Zaschwitz	10 %	5 %	0 %

#### **Maßnahmen Verbesserung der Löschwasserversorgung:**

Festzustellen ist, dass in fast allen Ortschaften der Stadt die Abdeckung der Löschwasserversorgung nicht gewährleistet ist.

Betrachtet man die Vorgabe, dass das Hydrantennetz vorrangig zur Trinkwasser- und nachrangig zur Löschwasserversorgung zur Verfügung zu stellen ist, wird die Versorgungslücke noch größer. Zur Verbesserung dieser Situation ist dem Thema der unabhängigen Löschwasserversorgung besondere Bedeutung beizumessen.

Für diese unabhängige Bereitstellung von Löschwasser gibt es weitere Möglichkeiten, die je nach örtlicher Gegebenheit auch variieren kann. Ziel soll und muss es sein, Lösungen zu finden, die für die Feuerwehren, aber auch für die Genehmigungsbehörden, wirtschaftlich und technisch akzeptabel sind.

Zur Umsetzung des Ziels der Verbesserung der Löschwasserversorgung aus unabhängigen Quellen sind in den nächsten Jahren folgende Maßnahmen zu prüfen und umzusetzen:

1. Bereitstellung neuer und Instandsetzung vorhandener Zisternen bzw. Bereitstellung von Löschwasserblasen
2. Instandhaltung und Instandsetzung der vorhandenen Brunnen in Abhängigkeit von deren Leistungsfähigkeit
3. Instandhaltung und Aufwertung vorhandener Teichanlagen zu Löschwasserteichen
4. Bereitstellung weiterer Entnahmestellen an der Saale nach Anerkennung i.R.d. Einzelfallprüfung



Bedingt durch die Trockenheit der vergangenen Jahre wird es eine Herausforderung sein, die dauerhafte Entnahme von Löschwasser aus Brunnen und Löschwasserteichen sicher zu stellen. Hier ist es – unabhängig vom finanziellen Aspekt - angezeigt, diese Löschwasserressourcen den klimatischen Bedingungen anzupassen bzw. neue Löschwasserressourcen zu erschließen (Löschwasserblasen = Angebot der MIDEWA oder Installation von Löschwassertanks analog der Rastplätze an den BAB).

## B. Feuerwehrstruktur

### 1. Feuerwehr der Stadt Wettin-Löbejün (Summe aller Ortsfeuerwehren)

#### 1.1 Feuerwehrangehörige

insgesamt:	<b>377</b>
davon in	
a) Einsatzabteilung:	<b>220</b>
b) Jugendfeuerwehr:	<b>90</b>
c) Kinderfeuerwehr:	<b>22</b>
d) Alters- und Ehrenabteilung:	<b>44</b>
e) Musikzug:	<b>0</b>
f) weitere, sonstige Abteilung:	<b>0</b>

#### Angaben zu Feuerwehrangehörigen der Stadt Wettin-Löbejün

Ortsfeuerwehr	Feuerwehr-angehörige	Einsatz-kräfte	Jugend-feuerwehr	Kinder-feuerwehr	Alters- u. Ehrenabteilung
Brachwitz	61	26	18	11	6
Döblitz	28	22	4	0	2
Domnitz	34	21	11	0	2
Döbel	0	0	0	0	0
Friedrichsschwerz	18	12	0	0	6
Gimritz	16	14	0	0	2
Löbejün	40	22	10	0	8
Nauendorf	46	30	16	0	0
Neutz-Lettewitz	30	14	2	6	8
Plötz-Köseln	23	17	0	0	6
Rothenburg	21	14	7	0	0
Wettin	59	28	22	5	4
<b>Wettin-Löbejün gesamt</b>	<b>376</b>	<b>220</b>	<b>90</b>	<b>22</b>	<b>44</b>

## 1.2 Angaben zu Feuerwehrangehörigen der Einsatzabteilung

a) Einsatzkräfte:	220
davon tagsüber ‚in der Regel‘ verfügbar:	47
b) Verbandsführer, Zugführer und Gruppenführer:	5 / 4 / 28
davon tagsüber ‚in der Regel‘ verfügbar:	2 / 2 / 10
c) Maschinisten:	56
davon tagsüber ‚in der Regel‘ verfügbar:	14
d) Atemschutzgeräteträger:	57
davon tagsüber ‚in der Regel‘ verfügbar:	16

## Angaben zu Feuerwehrangehörigen der Einsatzabteilung der Stadt Wettin-Löbejün

Ortsfeuerwehr	Einsatzkräfte	VF	ZF	GF	Ma	Agt
Brachwitz	26	1	0	7	9	12
Döblitz	22	0	0	2	4	2
Domnitz	21	0	1	1	5	3
Dößel	0	0	0	0	0	0
Friedrichsschwerz	12	2	0	2	3	5
Gimritz	14	0	0	2	4	2
Löbejün	22	0	0	1	7	6
Nauendorf	30	2	1	2	7	12
Neutz-Lettewitz	14	0	1	1	3	2
Plötz-Kösseln	17	0	0	3	3	2
Rothenburg	14	0	0	2	4	3
Wettin	28	0	1	5	7	8
<b>Wettin-Löbejün gesamt</b>	<b>220</b>	<b>5</b>	<b>4</b>	<b>28</b>	<b>56</b>	<b>57</b>

**Angaben zur Altersstruktur der Feuerwehrangehörigen der Einsatzabteilung der Stadt Wettin-Löbejün**

<b>Ortsfeuerwehr</b>	<b>Einsatzkräfte</b>	<b>18-30 Jahre</b>	<b>31-50 Jahre</b>	<b>51-60 Jahre</b>	<b>60-65 Jahre</b>
		<b>1981-1993</b>	<b>1961-1980</b>	<b>1951-1960</b>	<b>1946-1950</b>
<b>Brachwitz</b>	<b>26</b>	<b>9</b>	<b>14</b>	<b>1</b>	<b>2</b>
<b>Döblitz</b>	<b>22</b>	<b>4</b>	<b>8</b>	<b>8</b>	<b>2</b>
<b>Domnitz</b>	<b>21</b>	<b>9</b>	<b>4</b>	<b>5</b>	<b>3</b>
<b>Dößel</b>	<b>0</b>	<b>0</b>	<b>0</b>	<b>0</b>	<b>0</b>
<b>Friedrichsschwerz</b>	<b>12</b>	<b>2</b>	<b>8</b>	<b>1</b>	<b>1</b>
<b>Gimritz</b>	<b>14</b>	<b>5</b>	<b>9</b>	<b>0</b>	<b>0</b>
<b>Löbejün</b>	<b>22</b>	<b>11</b>	<b>7</b>	<b>4</b>	<b>0</b>
<b>Nauendorf</b>	<b>30</b>	<b>10</b>	<b>14</b>	<b>4</b>	<b>2</b>
<b>Neutz-Lettewitz</b>	<b>14</b>	<b>6</b>	<b>6</b>	<b>1</b>	<b>1</b>
<b>Plötz-Kösseln</b>	<b>17</b>	<b>0</b>	<b>12</b>	<b>1</b>	<b>4</b>
<b>Rothenburg</b>	<b>14</b>	<b>8</b>	<b>1</b>	<b>3</b>	<b>2</b>
<b>Wettin</b>	<b>28</b>	<b>9</b>	<b>12</b>	<b>6</b>	<b>1</b>
<b>Wettin-Löbejün gesamt</b>	<b>220</b>	<b>73</b>	<b>95</b>	<b>34</b>	<b>18</b>

**Angaben zu Feuerwehrangehörigen der Einsatzabteilung der Stadt Wettin-Löbejün,  
tagsüber in der Regel verfügbar**

<b>Ortsfeuerwehr</b>	<b>Einsatzkräfte Tagsüber insgesamt</b>	<b>VF</b>	<b>ZF</b>	<b>GF</b>	<b>Ma</b>	<b>Agt</b>
<b>Brachwitz</b>	<b>5</b>	<b>0</b>	<b>0</b>	<b>1</b>	<b>1</b>	<b>2</b>
<b>Döblitz</b>	<b>4</b>	<b>0</b>	<b>0</b>	<b>1</b>	<b>1</b>	<b>1</b>
<b>Domnitz</b>	<b>3</b>	<b>0</b>	<b>0</b>	<b>0</b>	<b>1</b>	<b>1</b>
<b>Döbel</b>	<b>0</b>	<b>0</b>	<b>0</b>	<b>0</b>	<b>0</b>	<b>0</b>
<b>Friedrichsschwerz</b>	<b>5</b>	<b>1</b>	<b>0</b>	<b>1</b>	<b>1</b>	<b>1</b>
<b>Gimritz</b>	<b>2</b>	<b>0</b>	<b>0</b>	<b>1</b>	<b>1</b>	<b>1</b>
<b>Löbejün</b>	<b>3</b>	<b>0</b>	<b>0</b>	<b>1</b>	<b>1</b>	<b>1</b>
<b>Nauendorf</b>	<b>9</b>	<b>1</b>	<b>0</b>	<b>1</b>	<b>2</b>	<b>2</b>
<b>Neutz/Lettewitz</b>	<b>3</b>	<b>0</b>	<b>1</b>	<b>0</b>	<b>1</b>	<b>1</b>
<b>Plötz/Kösseln</b>	<b>4</b>	<b>0</b>	<b>0</b>	<b>1</b>	<b>1</b>	<b>1</b>
<b>Rothenburg</b>	<b>3</b>	<b>0</b>	<b>0</b>	<b>1</b>	<b>1</b>	<b>1</b>
<b>Wettin</b>	<b>6</b>	<b>0</b>	<b>1</b>	<b>2</b>	<b>3</b>	<b>4</b>
<b>Wettin-Löbejün gesamt</b>	<b>47</b>	<b>2</b>	<b>2</b>	<b>10</b>	<b>14</b>	<b>16</b>

**1.2.1 Durchschnittliche Einsatzstärke bei Alarmierung**

- a) Montag bis Freitag von 6 bis 18 Uhr: **47**
- b) Montag bis Freitag von 18 bis 6 Uhr  
sowie Samstag, Sonntag und Feiertag: **124**

## Durchschnittliche Einsatzstärke bei Alarmierung

<b>Ortsfeuerwehr</b>	<b>Montag-Freitag 6:00 bis 18:00 Uhr</b>	<b>Montag-Freitag 18-6 Uhr, sowie Samstag, Sonntag und Feiertag</b>
<b>Brachwitz</b>	<b>5</b>	<b>12</b>
<b>Döblitz</b>	<b>4</b>	<b>16</b>
<b>Domnitz</b>	<b>3</b>	<b>9</b>
<b>Döbel</b>	<b>0</b>	<b>0</b>
<b>Friedrichsschwerz</b>	<b>5</b>	<b>10</b>
<b>Gimritz</b>	<b>2</b>	<b>9</b>
<b>Löbejün</b>	<b>3</b>	<b>14</b>
<b>Nauendorf</b>	<b>9</b>	<b>15</b>
<b>Neutz-Lettewitz</b>	<b>3</b>	<b>9</b>
<b>Plötz</b>	<b>4</b>	<b>6</b>
<b>Rothenburg</b>	<b>3</b>	<b>10</b>
<b>Wettin</b>	<b>6</b>	<b>14</b>
<b>Wettin-Löbejün gesamt</b>	<b>47</b>	<b>124</b>

### 1.3 Vorhandene Feuerwehrfahrzeuge in der Stadt Wettin-Löbejün

<b>a) Löschfahrzeuge: Typ,</b>	<b>Anzahl</b>
HLF 20/16, Nauendorf, (MB, BJ 2006),	1
TLF 16/24 Wettin, (MB, BJ 1978),	1
TSF-W Döblitz (MAN, BJ 2001)	1
HLF 20, Friedrichsschwerz, (IVECO, BJ 1995),	1
TLF 16/25, Löbejün, (MB, BJ 1992)	1
LF 8/6, Löbejün, (MB, BJ 1999),	1
LF 8, Wettin, (MB, BJ 1995),	1
TSF-W Brachwitz, (MB, BJ 2000)	1
TSF-W, Domnitz, (MAN, BJ 2010),	1
TSF-W, Rothenburg, (Daimler Chrysler, BJ 2000)	1
TSF-W, Plötz-KösseIn, (MB, BJ 1992),	1
TSF-W, Nauendorf (MB, BJ 2004)	1
LF 8, Neutz-Lettewitz, (MB, BJ 1984),	1
LF 8, Gimritz, (Magirus-Deutz, BJ 2001),	1
TSF, Plötz/KösseIn, (Ford, BJ 1989),	1
LF 8 Rothenburg (IFA, BJ 1989)	1
TLF 3000 Wettin (Renault, BJ 2008)	1
<b>b) Hubrettungsfahrzeuge:</b>	<b>nicht vorhanden</b>
<b>c) Rüst- und Gerätewagen:</b>	<b>Anzahl nicht vorhanden</b>
<b>d) Sonstige Fahrzeuge und Anhänger: Typ,</b>	<b>Anzahl</b>
VRW, Nauendorf, (Nissan, BJ 1994),	1
MTF, Brachwitz, (VW, BJ 2012)	1
MTF, Döblitz, (VW, BJ 1994),	1
MTF, Domnitz, (Ford Transit, BJ 2011)	1
MTF, Friedrichsschwerz, (BJ 1997),	1
MTF, Löbejün, (VW, BJ 2004),	1
MTF, Plötz, (BJ 1996),	1
MTF, Wettin, (MB Vito, BJ 2004),	1
MTF, Nauendorf (MB Vito, BJ 2009)	1
Motorboot, Wettin, (BJ 2009),	1
Bootsanhänger, Wettin, (BJ 2001),	1
RTB II, Brachwitz, (BJ 2010, mit 20 PS-Motor),	1
STA Schlauchbootanhänger, Brachwitz, (BJ 1990)	1
Schlauchboot P8M, Wettin, (BJ 2001),	1

Schlauchboot mit Motor, Döblitz, (Tohatsu, BJ 1997),	1
Feldküche, Wettin (BJ 1988)	1
STA, Nauendorf (BJ 1983)	1
STA, Löbejün (BJ 1988)	1
STA, Rothenburg, (BJ 1989),	1
Schlauchhaspel-Nachläufer, Lettewitz,	1
TSA, Domnitz, (BJ 1964),	1
TSA, Domnitz, (BJ 1972),	1
TSA, Lettewitz, (BJ 1975),	1
TSA, Löbejün, (BJ 1985),	1
TSA, Nauendorf, (BJ 1962),	1
TSA, Lettewitz, (BJ 1981),	1
TSA, Rothenburg, (BJ 1982),	1
TSA, Rothenburg, (BJ 198),	1
TSA, Wettin, (BJ 1978),	1
TSA, Gimritz, (BJ 1977)	1
Pkw-Anhänger, Wettin, (BJ 1989),	1
TSA, Brachwitz	1
Boots-/ Geräteanhänger, Friedrichsschwerz (BJ 2018)	1
RTB 1, Friedrichsschwerz (BJ 2018)	1



#### 1.4 Ausrückebereich

- |   |                         |
|---|-------------------------|
| a) Fläche des Ausrückebereiches:  | 127.108 km <sup>2</sup> |
| b) Feuerwehrrhäuser:  | 13                      |
| c) Durchschnittliche Ausrückzeit (Gruppe):  | 5,5 min.                |
| d) Durchschnittliche Eintreffzeit (Gruppe):   | 12                      |
| e) Fläche der Stadt, die nicht innerhalb einer Eintreffzeit von zwölf Minuten durch die eigene Feuerwehr erreicht wird: | 1,36 km <sup>2</sup>    |

Da der Ortsteil Zschwitz über eine Autofähre erreicht werden muss, ist in der Zeit

Mo. – Sa                    22:00 – 05:00 Uhr

So. und Feiertags        22:00 – 06:00 Uhr

die Eintreffzeit von 12 Minuten nicht abgesichert.

Deshalb wurde mit der Gemeinde Salzatal eine Vereinbarung über eine Zusammenarbeit zur Sicherstellung des Brandschutzes geschlossen.

## 1.5 Einheitsgemeindekarte mit Feuerwehrlhäusern und Ausrückebereichen der Ortsfeuerwehren

sh. Karte DIN A2 nächste Seite

Die Ausrückebereiche der einzelnen Ortsfeuerwehren wurden entsprechend den Arbeitshinweisen zur Erstellung der Risikoanalyse ermittelt. Es wurden die durchschnittlichen Ausrückezeiten der jeweiligen Ortsfeuerwehr, die Entfernung vom Feuerwehrlhaus bis zum Ortsausgang und eine Eintreffzeit von 12 min. zugrunde gelegt.

Als Fahrgeschwindigkeit wurden innerorts 40 km/h und außerhalb der Ortschaft 60 km/h angesetzt.

Die Ergebnisse zeigt die nachfolgende Tabelle:

### Berechnung der Ausrückebereiche

Ortsfeuerwehr	Ausrückzeit	längste Entfernung zum Ortsausgang	Zeit bis zum Ortsausgang bei 40 km/h	Restzeit bis 12 min	Strecke Restzeit bei 60 km/h	Gesamtstrecke
	min.	km	min.	min.	km	km
Brachwitz	5	1,3	1,95	5,05	5,05	6,35
Döblitz	6	0,3	0,45	5,55	5,55	5,85
Domnitz	6	0,53	0,795	5,205	5,205	5,735
Döbel	6	0,46	0,69	5,31	5,31	5,77
Friedrichsschwerz	4	0,43	0,645	7,355	7,355	7,785
Gimritz	5	1,03	1,545	5,455	5,455	6,485
Löbejün	5	1,06	1,59	5,41	5,41	6,47
Nauendorf	5	1,9	2,85	4,65	4,65	6,55
Neutz-Lettewitz	5	0,54	0,81	2,19	2,19	2,73
Plötz	5	1,15	1,725	5,275	5,275	6,425
Rothenburg	5	1,07	1,605	4,395	4,395	5,465
Wettin	4,5	1,25	1,875	5,125	5,125	6,375

**Seite durch Karte ersetzen !**

## Legende Ausrückebereiche

Angaben zu Feuerwehrangehörigen der Einsatzabteilung tagsüber „in der Regel verfügbar“

Ausrückebereich	Ortsfeuerwehr	Stärke					
		VF/ZF/GF/EK/Ges.	VF	ZF	GF	Ma	Agt
1	Brachwitz	0/0/1/4/5	0	0	1	1	2
2	Döblitz	0/0/1/3/4	0	0	1	1	1
3	Domnitz	0/0/0/3/3	0	0	0	1	1
4	Dößel	0/0/0/0/0	0	0	0	0	0
5	Friedrichsschwerz	1/0/1/3/5	1	0	1	1	1
6	Gimritz	0/0/1/1/2	0	0	1	1	1
7	Löbejün	0/0/1/2/3	0	0	1	1	1
8	Nauendorf	1/0/1/7/9	1	0	1	2	2
9	Neutz-Lettewitz	0/1/0/2/3	0	1	0	1	1
10	Plötz	0/0/1/3/4	0	0	1	1	1
11	Rothenburg	0/0/1/2/3	0	0	1	1	1
12	Wettin	0/1/2/3/6	0	1	2	3	4
	<b>Wettin-Löbejün gesamt</b>	<b>2/2/10/33/47</b>	<b>2</b>	<b>2</b>	<b>10</b>	<b>14</b>	<b>16</b>

## 2. Ortsfeuerwehren

### 2.1 Ortsfeuerwehr Brachwitz

Zuständig für den Ortsteil: Brachwitz



#### 2.1.1 Feuerwehrangehörige

insgesamt:	61
davon in	
a) Einsatzabteilung:	26
b) Jugendfeuerwehr:	18
c) Kinderfeuerwehr:	11
d) Alters- und Ehrenabteilung:	6
e) Musikzug:	0
f) weitere, sonstige Abteilung:	0

#### 2.1.2 Angaben zu Feuerwehrangehörigen der Einsatzabteilung

a) Einsatzkräfte:	26
davon tagsüber ‚in der Regel‘ verfügbar:	5
b) Verbandsführer, Zugführer und Gruppenführer:	1 / 0 / 7
davon tagsüber ‚in der Regel‘ verfügbar:	0 / 0 / 1
c) Maschinisten:	9
davon tagsüber ‚in der Regel‘ verfügbar:	1
d) Atemschutzgeräteträger:	12
davon tagsüber ‚in der Regel‘ verfügbar:	2

### 2.1.2.1 Durchschnittliche Einsatzstärke bei Alarmierung

- |  |    |
|--|----|
| a) Montag bis Freitag von 6 bis 18 Uhr:  | 5  |
| b) Montag bis Freitag von 18 bis 6 Uhr sowie<br>Samstag, Sonntag und Feiertag: | 12 |

### 2.1.3 Vorhandene Feuerwehrfahrzeuge in der Ortsfeuerwehr

a) Löschfahrzeuge:	Typ	Anzahl
	TSF-W, (BJ 2000),	1
b) Hubrettungsfahrzeuge:	0	
c) Rüst- und Gerätewagen:	0	
d) Sonstige Fahrzeuge und Anhänger:	MTF (VW, BJ 2012)	1
	RTB II (BJ 2010, 20 PS-Motor)	1
	STA (BJ 1990)	1
	TSA	1

### 2.1.4 Ausrückebereich

- |  |  |
|--|--|
| a) Fläche des Ausrückebereiches:             | 126,4 km <sup>2</sup>  |
| b) Feuerwehrhäuser:                          | 1<br>(Umbau zum Gerätehaus 2002),<br>OT Brachwitz<br>Thomas-Müntzer-Str. 28,<br>06193 Wettin-Löbejün |
| c) Durchschnittliche Ausrückezeit (Staffel): | 5 min  |
| d) Durchschnittliche Eintreffzeit (Staffel): | 12 min   |

## 2.2 Ortsfeuerwehr Döblitz

Zuständig für den Ortsteil: Döblitz



### 2.2.1 Feuerwehrangehörige

insgesamt:	28
davon in	
a) Einsatzabteilung:	22
b) Jugendfeuerwehr:	4
c) Kinderfeuerwehr:	0
d) Alters- und Ehrenabteilung:	2
e) Musikzug:	0
f) weitere, sonstige Abteilung:	0

### 2.2.2 Angaben zu Feuerwehrangehörigen der Einsatzabteilung

a) Einsatzkräfte:	22
davon tagsüber ‚in der Regel‘ verfügbar:	4
b) Verbandsführer, Zugführer und Gruppenführer:	0 / 0 / 2
davon tagsüber ‚in der Regel‘ verfügbar:	0 / 0 / 1
c) Maschinisten:	4
davon tagsüber ‚in der Regel‘ verfügbar:	1
d) Atemschutzgeräteträger:	2
davon tagsüber ‚in der Regel‘ verfügbar:	1

### 2.2.2.1 Durchschnittliche Einsatzstärke bei Alarmierung

- |  |    |
|--|----|
| a) Montag bis Freitag von 6 bis 18 Uhr:  | 4  |
| b) Montag bis Freitag von 18 bis 6 Uhr sowie<br>Samstag, Sonntag und Feiertag: | 16 |

### 2.2.3 Vorhandene Feuerwehrfahrzeuge in der Ortsfeuerwehr

a) Löschfahrzeuge:	Typ	Anzahl
	TSF-W (MAN 2018)	1
b) Hubrettungsfahrzeuge:	0	
c) Rüst- und Gerätewagen:	0	
d) Sonstige Fahrzeuge und Anhänger:	MTF (VW, BJ 1994),	1
	Schlauchboot mit Motor, (Tohatsu, BJ 1997)	1

### 2.2.4 Ausrückebereich

- |  |  |
|--|--|
| a) Fläche des Ausrückebereiches:             | 107,2 km <sup>2</sup>  |
| b) Feuerwehrhäuser:                          | 1<br>(BJ 1968, Umbau 1996),<br>OT Döblitz<br>Saalebogen 21<br>06193 Wettin-Löbejün |
| c) Durchschnittliche Ausrückezeit (Staffel): | 6  |
| d) Durchschnittliche Eintreffzeit (Staffel): | 10   |



## 2.3 Ortsfeuerwehr Domnitz

Zuständig für die Ortsteile: Domnitz, Dornitz, Dalena



### 2.3.1 Feuerwehrangehörige

insgesamt:	34
davon in	
a) Einsatzabteilung:	21
b) Jugendfeuerwehr:	11
c) Kinderfeuerwehr:	0
d) Alters- und Ehrenabteilung:	2
e) Musikzug:	0
f) weitere, sonstige Abteilung:	0

### 2.3.2 Angaben zu Feuerwehrangehörigen der Einsatzabteilung

a) Einsatzkräfte:	21
davon tagsüber ‚in der Regel‘ verfügbar:	3
b) Verbandsführer, Zugführer und Gruppenführer:	0 / 1 / 1
davon tagsüber ‚in der Regel‘ verfügbar:	0 / 0 / 0
c) Maschinisten:	5
davon tagsüber ‚in der Regel‘ verfügbar:	1
d) Atemschutzgeräteträger:	3
davon tagsüber ‚in der Regel‘ verfügbar:	1

### 2.3.2.1 Durchschnittliche Einsatzstärke bei Alarmierung

a) Montag bis Freitag von 6 bis 18 Uhr:	3
b) Montag bis Freitag von 18 bis 6 Uhr sowie Samstag, Sonntag und Feiertag:	9

### 2.3.3 Vorhandene Feuerwehrfahrzeuge in der Ortsfeuerwehr

a) Löschfahrzeuge:	Typ	Anzahl
	TSF-W (MAN, BJ 2010),	1
b) Hubrettungsfahrzeuge:	0	
c) Rüst- und Gerätewagen:	0	
d) Sonstige Fahrzeuge und Anhänger:	MTF, (Ford Transit, BJ 2011)	1
	TSA (BJ 1948),	1
	TSA (BJ 1972),	1
	STA (BJ 1955),	1

### 2.3.4 Ausrückebereich

a) Fläche des Ausrückebereiches:	103 km <sup>2</sup>
b) Feuerwehrhäuser:	1 (BJ 2002) Dalenaer Str. 8a, OT Domnitz 06193 Wettin-Löbejün
c) Durchschnittliche Ausrückezeit (Staffel):	6
d) Durchschnittliche Eintreffzeit (Staffel):	9

## 2.4 Ortsfeuerwehr Döbel

Zuständig für die Ortsteile: Döbel, Dobis



### 2.4.1 Feuerwehrangehörige

insgesamt:	0
davon in	
a) Einsatzabteilung:	0
b) Jugendfeuerwehr:	0
c) Kinderfeuerwehr:	0
d) Alters- und Ehrenabteilung:	0
e) Musikzug:	0
f) weitere, sonstige Abteilung:	0

### 2.4.2 Angaben zu Feuerwehrangehörigen der Einsatzabteilung

a) Einsatzkräfte:	0
davon tagsüber ‚in der Regel‘ verfügbar:	0
b) Verbandsführer, Zugführer und Gruppenführer:	0 / 0 / 0
davon tagsüber ‚in der Regel‘ verfügbar:	0 / 0 / 0
c) Maschinisten:	0
davon tagsüber ‚in der Regel‘ verfügbar:	0
d) Atemschutzgeräteträger:	0
davon tagsüber ‚in der Regel‘ verfügbar:	0

#### 2.4.2.1 Durchschnittliche Einsatzstärke bei Alarmierung

- |  |   |
|--|---|
| a) Montag bis Freitag von 6 bis 18 Uhr:  | 0 |
| b) Montag bis Freitag von 18 bis 6 Uhr sowie<br>Samstag, Sonntag und Feiertag: | 0 |

#### 2.4.3 Vorhandene Feuerwehrfahrzeuge in der Ortsfeuerwehr

a) Löschfahrzeuge:	Typ	Anzahl
b) Hubrettungsfahrzeuge:	0	
c) Rüst- und Gerätewagen:	0	
d) Sonstige Fahrzeuge und Anhänger:		

#### 2.4.4 Ausrückebereich

a) Fläche des Ausrückebereiches:	0
b) Feuerwehrhäuser:	1 (BJ 1976, Umbau 2014) Am Teich 4a, OT Dößel 06193 Wettin-Löbejün
c) Durchschnittliche Ausrückezeit (Staffel):	0
d) Durchschnittliche Eintreffzeit (Staffel):	0

## 2.5 Ortsfeuerwehr Friedrichsschwerz

Zuständig für den Ortsteil: Friedrichsschwerz



### 2.5.1 Feuerwehrangehörige

insgesamt:	18
davon in	
a) Einsatzabteilung:	12
b) Jugendfeuerwehr:	0
c) Kinderfeuerwehr:	0
d) Alters- und Ehrenabteilung:	6
e) Musikzug:	0
f) weitere, sonstige Abteilung:	0

### 2.5.2 Angaben zu Feuerwehrangehörigen der Einsatzabteilung

a) Einsatzkräfte:	12
davon tagsüber ‚in der Regel‘ verfügbar:	5
b) Verbandsführer, Zugführer und Gruppenführer:	2 / 0 / 2
davon tagsüber ‚in der Regel‘ verfügbar:	1 / 0 / 1
c) Maschinisten:	3
davon tagsüber ‚in der Regel‘ verfügbar:	1
d) Atemschutzgeräteträger:	5
davon tagsüber ‚in der Regel‘ verfügbar:	1

### 2.5.2.1 Durchschnittliche Einsatzstärke bei Alarmierung

- |  |    |
|--|----|
| a) Montag bis Freitag von 6 bis 18 Uhr:  | 5  |
| b) Montag bis Freitag von 18 bis 6 Uhr sowie<br>Samstag, Sonntag und Feiertag: | 10 |

### 2.5.3 Vorhandene Feuerwehrfahrzeuge in der Ortsfeuerwehr

a) Löschfahrzeuge:	Typ	Anzahl
	HLF 20 (IVECO, BJ 1982)	1,
b) Hubrettungsfahrzeuge:	0	
c) Rüst- und Gerätewagen:	0	
d) Sonstige Fahrzeuge und Anhänger:	MTF (BJ 1997)	1,
	Boots-/ Geräteanhänger (BJ 2018)	1,
	RTB I (BJ 2018)	1

### 2.5.4 Ausrückebereich

- |  |   |
|--|---|
| a) Fläche des Ausrückebereiches:             | 190km <sup>2</sup>  |
| b) Feuerwehrhäuser:                          | 1<br>(Umbau 2000),<br>Coloniestr. 31<br>OT Friedrichsschwerz<br>06193 Wettin-Löbejün, |
| c) Durchschnittliche Ausrückezeit (Staffel): | 4   |
| d) Durchschnittliche Eintreffzeit (Staffel): | 12  |

## 2.6 Ortsfeuerwehr Gimritz

Zuständig für den Ortsteil: Gimritz



### 2.6.1 Feuerwehrangehörige

insgesamt:	16
davon in	
a) Einsatzabteilung:	14
b) Jugendfeuerwehr:	0
c) Kinderfeuerwehr:	0
d) Alters- und Ehrenabteilung:	2
e) Musikzug:	0
f) weitere, sonstige Abteilung:	0

### 2.6.2 Angaben zu Feuerwehrangehörigen der Einsatzabteilung

a) Einsatzkräfte:	14
davon tagsüber ‚in der Regel‘ verfügbar:	2
b) Verbandsführer, Zugführer und Gruppenführer:	0 / 0 / 2
davon tagsüber ‚in der Regel‘ verfügbar:	0 / 0 / 1
c) Maschinisten:	4
davon tagsüber ‚in der Regel‘ verfügbar:	1
d) Atemschutzgeräteträger:	2
davon tagsüber ‚in der Regel‘ verfügbar:	1

### 2.6.2.1 Durchschnittliche Einsatzstärke bei Alarmierung

- |  |   |
|--|---|
| a) Montag bis Freitag von 6 bis 18 Uhr:  | 2 |
| b) Montag bis Freitag von 18 bis 6 Uhr sowie<br>Samstag, Sonntag und Feiertag: | 9 |

### 2.6.3 Vorhandene Feuerwehrfahrzeuge in der Ortsfeuerwehr

a) Löschfahrzeuge:	Typ	Anzahl
	LF 8/6 (Magirus-Deutz BJ 2001)	1
b) Hubrettungsfahrzeuge:	0	
c) Rüst- und Gerätewagen:	0	
d) Sonstige Fahrzeuge und Anhänger:	TSA (BJ 1977)	1

### 2.6.4 Ausrückebereich

a) Fläche des Ausrückebereiches:	129,5 km <sup>2</sup>
b) Feuerwehrrhäuser:	1 (BJ 1954, Umbau 1997), Gimritzer Hauptstraße 14a OT Gimritz 06193 Wettin-Löbejün
c) Durchschnittliche Ausrückezeit (Staffel):	5
d) Durchschnittliche Eintreffzeit (Staffel):	8



## 2.7 Ortsfeuerwehr Löbejün

Zuständig für die Ortsteile: Löbejün, Schlettau



### 2.7.1 Feuerwehrangehörige

insgesamt:	40
davon in	
a) Einsatzabteilung:	22
b) Jugendfeuerwehr:	10
c) Kinderfeuerwehr:	0
d) Alters- und Ehrenabteilung:	8
e) Musikzug:	0
f) weitere, sonstige Abteilung:	0

### 2.7.2 Angaben zu Feuerwehrangehörigen der Einsatzabteilung

a) Einsatzkräfte:	22
davon tagsüber ‚in der Regel‘ verfügbar:	3
b) Verbandsführer, Zugführer und Gruppenführer:	0 / 0 / 1
davon tagsüber ‚in der Regel‘ verfügbar:	0 / 0 / 1
c) Maschinisten:	7
davon tagsüber ‚in der Regel‘ verfügbar:	1
d) Atemschutzgeräteträger:	6
davon tagsüber ‚in der Regel‘ verfügbar:	1

### 2.7.2.1 Durchschnittliche Einsatzstärke bei Alarmierung

- |  |    |
|--|----|
| a) Montag bis Freitag von 6 bis 18 Uhr:  | 3  |
| b) Montag bis Freitag von 18 bis 6 Uhr sowie<br>Samstag, Sonntag und Feiertag: | 10 |

### 2.7.3 Vorhandene Feuerwehrfahrzeuge in der Ortsfeuerwehr

a) Löschfahrzeuge:	Typ	Anzahl
	LF 8/6 (MB, BJ 1999),	1,
	TLF 16/25 (MB, BJ 1992),	1,
b) Hubrettungsfahrzeuge:	0	
c) Rüst- und Gerätewagen:	0	
d) Sonstige Fahrzeuge und Anhänger:	MTF (VW, BJ 2004),	1,
	TSA (BJ 1985),	1,
	STA (BJ 1988),	1,

### 2.7.4 Ausrückebereich

a) Fläche des Ausrückebereiches:	131,2 km <sup>2</sup>
b) Feuerwehrrhäuser:	1 (BJ 1994), Am Stadtgut 1 OT Löbejün 06193 Wettin-Löbejün
c) Durchschnittliche Ausrückezeit (Staffel):	5
d) Durchschnittliche Eintreffzeit (Staffel):	9

## 2.8 Ortsfeuerwehr Nauendorf

Zuständig für die Ortsteile: Nauendorf, Priester, Merbitz



### 2.8.1 Feuerwehrangehörige

insgesamt:	46
davon in	
a) Einsatzabteilung:	30
b) Jugendfeuerwehr:	16
c) Kinderfeuerwehr:	0
d) Alters- und Ehrenabteilung:	0
e) Musikzug:	0
f) weitere, sonstige Abteilung:	0

### 2.8.2 Angaben zu Feuerwehrangehörigen der Einsatzabteilung

a) Einsatzkräfte:	30
davon tagsüber ‚in der Regel‘ verfügbar:	9
b) Verbandsführer, Zugführer und Gruppenführer:	2 / 1 / 2
davon tagsüber ‚in der Regel‘ verfügbar:	1 / 0 / 1
c) Maschinisten:	7
davon tagsüber ‚in der Regel‘ verfügbar:	2
d) Atemschutzgeräteträger:	12
davon tagsüber ‚in der Regel‘ verfügbar:	2

### 2.8.2.1 Durchschnittliche Einsatzstärke bei Alarmierung

- |  |    |
|--|----|
| a) Montag bis Freitag von 6 bis 18 Uhr:  | 9  |
| b) Montag bis Freitag von 18 bis 6 Uhr sowie<br>Samstag, Sonntag und Feiertag: | 15 |

### 2.8.3 Vorhandene Feuerwehrfahrzeuge in der Ortsfeuerwehr

a) Löschfahrzeuge:	Typ	Anzahl
	HLF 20/16 (MB, BJ 2006),	1
	TSF-W (MB, BJ 2004)	1
b) Hubrettungsfahrzeuge:	0	
c) Rüst- und Gerätewagen:		
d) Sonstige Fahrzeuge und Anhänger:		
	VRW (Nissan, BJ1994),	1
	MTF (MB Vito, BJ 2009)	1
	STA (BJ 1983),	1
	TSA (BJ 1962),	1

### 2.8.4 Ausrückebereich

- |  |  |
|--|--|
| a) Fläche des Ausrückebereiches:             | 114,7 km <sup>2</sup>  |
| b) Feuerwehrhäuser:                          | 1<br>1, (BJ 2009),<br>An der Hauptstraße 13a<br>OT Nauendorf<br>06193 Wettin-Löbejün,<br>1, (BJ 1982),<br>An der Hauptstr. 6a<br>OT Nauendorf<br>06193 Wettin-Löbejün, |
| c) Durchschnittliche Ausrückezeit (Staffel): | 4,5  |
| d) Durchschnittliche Eintreffzeit (Staffel): | 10   |

## 2.9 Ortsfeuerwehr Neutz-Lettewitz

Zuständig für die Ortsteile: Neutz, Lettewitz, Deutleben, Görbitz



### 2.9.1 Feuerwehrangehörige

insgesamt:	30
davon in	
a) Einsatzabteilung:	14
b) Jugendfeuerwehr:	2
c) Kinderfeuerwehr:	6
d) Alters- und Ehrenabteilung:	8
e) Musikzug:	0
f) weitere, sonstige Abteilung:	0

### 2.9.2 Angaben zu Feuerwehrangehörigen der Einsatzabteilung

a) Einsatzkräfte:	14
davon tagsüber ‚in der Regel‘ verfügbar:	3
b) Verbandsführer, Zugführer und Gruppenführer:	0 / 1 / 1
davon tagsüber ‚in der Regel‘ verfügbar:	0 / 1 / 0
c) Maschinisten:	3
davon tagsüber ‚in der Regel‘ verfügbar:	1
d) Atemschutzgeräteträger:	2
davon tagsüber ‚in der Regel‘ verfügbar:	1

### 2.9.2.1 Durchschnittliche Einsatzstärke bei Alarmierung

a) Montag bis Freitag von 6 bis 18 Uhr:	3
b) Montag bis Freitag von 18 bis 6 Uhr sowie Samstag, Sonntag und Feiertag:	9

### 2.9.3 Vorhandene Feuerwehrfahrzeuge in der Ortsfeuerwehr

a) Löschfahrzeuge:	Typ	Anzahl
	LF 8/6 (MB, BJ 1984)	1
b) Hubrettungsfahrzeuge:	0	
c) Rüst- und Gerätewagen:	0	
d) Sonstige Fahrzeuge und Anhänger:	Schlauchhaspel-Nachläufer, TSA (BJ 1981),	1 1

### 2.9.4 Ausrückebereich

a) Fläche des Ausrückebereiches:	23,3 km <sup>2</sup>
b) Feuerwehrrhäuser:	1 (BJ 1900, Umbau 2003), Teichstraße 18 OT Lettewitz 06193 Wettin-Löbejün,
c) Durchschnittliche Ausrückezeit (Staffel):	9
d) Durchschnittliche Eintreffzeit (Staffel):	12

## 2.10 Ortsfeuerwehr Plötz-Kösseln

Zuständig für die Ortsteile: Plötz, Kösseln



Feuerwehrhaus Plötz



Feuerwehrhaus Kösseln

### 2.10.1 Feuerwehrangehörige

insgesamt:	23
davon in	
a) Einsatzabteilung:	17
b) Jugendfeuerwehr:	0
c) Kinderfeuerwehr:	0
d) Alters- und Ehrenabteilung:	6
e) Musikzug:	0
f) weitere, sonstige Abteilung:	0

### 2.10.2 Angaben zu Feuerwehrangehörigen der Einsatzabteilung

a) Einsatzkräfte:	17
davon tagsüber ‚in der Regel‘ verfügbar:	4
b) Verbandsführer, Zugführer und Gruppenführer:	0 / 0 / 3
davon tagsüber ‚in der Regel‘ verfügbar:	0 / 0 / 1
c) Maschinisten:	3
davon tagsüber ‚in der Regel‘ verfügbar:	1
d) Atemschutzgeräteträger:	2
davon tagsüber ‚in der Regel‘ verfügbar:	1

#### 2.10.2.1 Durchschnittliche Einsatzstärke bei Alarmierung

a) Montag bis Freitag von 6 bis 18 Uhr:	4
b) Montag bis Freitag von 18 bis 6 Uhr sowie Samstag, Sonntag und Feiertag:	6

### 2.10.3 Vorhandene Feuerwehrfahrzeuge in der Ortsfeuerwehr

a) Löschfahrzeuge:	Typ	Anzahl
	TSF-W (Plötz, BJ 1992),	1
	TSF (Köseln, BJ 1989),	1
b) Hubrettungsfahrzeuge:	0	
c) Rüst- und Gerätewagen:	0	
d) Sonstige Fahrzeuge und Anhänger:	MTF (Plötz, BJ 1996),	1

### 2.10.4 Ausrückebereich

a) Fläche des Ausrückebereiches:	129,4 km <sup>2</sup>
b) Feuerwehrhäuser:	2
c) Durchschnittliche Ausrückezeit (Staffel):	5
d) Durchschnittliche Eintreffzeit (Staffel):	10



## 2.11 Ortsfeuerwehr Rothenburg

Zuständig für den Ortsteil: Rothenburg



### 2.11.1 Feuerwehrangehörige

insgesamt:	21
davon in	
a) Einsatzabteilung:	14
b) Jugendfeuerwehr:	7
c) Kinderfeuerwehr:	0
d) Alters- und Ehrenabteilung:	0
e) Musikzug:	0
f) weitere, sonstige Abteilung:	0

### 2.11.2 Angaben zu Feuerwehrangehörigen der Einsatzabteilung

a) Einsatzkräfte:	14
davon tagsüber ‚in der Regel‘ verfügbar:	3
b) Verbandsführer, Zugführer und Gruppenführer:	0 / 0 / 2
davon tagsüber ‚in der Regel‘ verfügbar:	0 / 0 / 1
c) Maschinisten:	4
davon tagsüber ‚in der Regel‘ verfügbar:	1
d) Atemschutzgeräteträger:	3
davon tagsüber ‚in der Regel‘ verfügbar:	1

### 2.11.2.1 Durchschnittliche Einsatzstärke bei Alarmierung

- |  |   |
|--|---|
| a) Montag bis Freitag von 6 bis 18 Uhr:  | 3 |
| b) Montag bis Freitag von 18 bis 6 Uhr sowie<br>Samstag, Sonntag und Feiertag: | 5 |

### 2.11.3 Vorhandene Feuerwehrfahrzeuge in der Ortsfeuerwehr

a) Löschfahrzeuge:	Typ	Anzahl
	TSF-W (BJ 2000),	1
	LF 8 (BJ 1989-wirt.TS)	1
b) Hubrettungsfahrzeuge:	0	
c) Rüst- und Gerätewagen:	0	
d) Sonstige Fahrzeuge und Anhänger:	TSA (BJ 1982),	1
	TSA (BJ 1989),	1
	STA (BJ 1989)	1

### 2.11.4 Ausrückebereich

- |  |  |
|--|--|
| a) Fläche des Ausrückebereiches:             | 93,6 km <sup>2</sup>   |
| b) Feuerwehrhäuser:                          | 1<br>(BJ 1958),<br>An der Schule 6<br>OT Rothenburg<br>06193 Wettin-Löbejün, |
| c) Durchschnittliche Ausrückezeit (Staffel): | 5  |
| d) Durchschnittliche Eintreffzeit (Staffel): | 5  |

## 2.12 Ortsfeuerwehr Wettin

Zuständig für die Ortsteile: Wettin, Mücheln, Schachtberg, Zaschwitz



### 2.12.1 Feuerwehrangehörige

insgesamt:	59
davon in	
a) Einsatzabteilung:	28
b) Jugendfeuerwehr:	22
c) Kinderfeuerwehr:	5
d) Alters- und Ehrenabteilung:	4
e) Musikzug:	0
f) weitere, sonstige Abteilung:	0

### 2.12.2 Angaben zu Feuerwehrangehörigen der Einsatzabteilung

a) Einsatzkräfte:	28
davon tagsüber ‚in der Regel‘ verfügbar:	6
b) Verbandsführer, Zugführer und Gruppenführer:	0 / 1 / 5
davon tagsüber ‚in der Regel‘ verfügbar:	0 / 1 / 2
c) Maschinisten:	7
davon tagsüber ‚in der Regel‘ verfügbar:	3
d) Atemschutzgeräteträger:	8
davon tagsüber ‚in der Regel‘ verfügbar:	4

### 2.12.2.1 Durchschnittliche Einsatzstärke bei Alarmierung

- |  |    |
|--|----|
| a) Montag bis Freitag von 6 bis 18 Uhr:  | 6  |
| b) Montag bis Freitag von 18 bis 6 Uhr sowie<br>Samstag, Sonntag und Feiertag: | 14 |

### 2.12.3 Vorhandene Feuerwehrfahrzeuge in der Ortsfeuerwehr

a) Löschfahrzeuge:	Typ	Anzahl
	LF 8 (MB, BJ 1995),	1
	TLF 16/24 (MB, BJ 1978),	1
	TLF 3000 (BJ 2008),	1
b) Hubrettungsfahrzeuge:	0	
c) Rüst- und Gerätewagen:	0	
d) Sonstige Fahrzeuge und Anhänger:	MTF (MB Vito, BJ 2004),	1
	Schlauchboot P8M (BJ 2001)	1
	Motorboot (BJ 2009),	1
	Bootsanhänger (BJ 2001),	1
	Pkw-Anhänger (BJ 1989),	1
	TSA (BJ 1978),	1
	Feldküche (BJ 1988)	1

### 2.12.4 Ausrückebereich

- |  |  |
|--|--|
| a) Fläche des Ausrückebereiches:             | 127,4 km <sup>2</sup>  |
| b) Feuerwehrhäuser:                          | 1<br>(BJ, Umbau 1997),<br>Könnernsche Str. 56c<br>OT Wettin<br>06193 Wettin-Löbejün, |
| c) Durchschnittliche Ausrückezeit (Staffel): | 5  |
| d) Durchschnittliche Eintreffzeit (Staffel): | 10   |

### 3. Sonstige Angaben zur Stadt Wettin-Löbejün

#### 3.1 Einsatzstatistik der Stadtfeuerwehr

	der letzten drei Jahre	Durchschnitt je Jahr
Gesamtanzahl Einsätze:	435	145
davon:		
a) Brandeinsätze:	142	47
b) Technische Hilfeleistungen:	285	95
c) Tiere und Insekten:	nicht gesondert erfasst	
d) Notfalleinsätze:	nicht gesondert erfasst	
e) Fehllalarme:	nicht gesondert erfasst	
f) Übrige Einsätze:	8	3
davon:		
aa) im Stadtgebiet :	ca. 420	96,5 %
bb) außerhalb der Stadt im Rahmen der Nachbarschaftshilfe:	15	3,5 %

### 3.2 Nachbarschafts- und überörtliche Hilfe durch Feuerwehren anderer Gemeinden

**a) Hubrettungsfahrzeug:**

[Gemeindenname]	[Fahrzeugtyp]	[Anfahrtszeit]
FF Petersberg/ OF Mösthinsdorf	DLK 23/12	30 – 45 Min.
BF Halle	DLK 23/12	30 – 40 Min.

**b) Gefahrstoff:**

[Gemeindenname]	[Anfahrtszeit]
Gefahrgutzug LK Saalekreis	45- 60 Min.

**c) Strahlenschutz:**

[Gemeindenname]	[Anfahrtszeit]
Gefahrgutzug LK Saalekreis	45 – 60 Min.

**d) Technische Hilfeleistung:**

[Gemeindenname]	[Anfahrtszeit]
Rüstzug BF Halle	30 – 40 Min.
Salzatal für Bereich Zaschwitz	7 Min.

**e) Löschwasserförderung:**

[Gemeindenname]	[Fahrzeugtyp]	[Anfahrtszeit]
Löschzug Löschwasserversorgung		45 – 60 Min.

**f) Atemschutz:**

[Gemeindenname]	[Fahrzeugtyp]	[Anfahrtszeit]
LK Saalekreis	GW-Atemschutz	60 – 70 Min.

**g) Führung:**

[Gemeindenname]	[Fahrzeugtyp]	[Anfahrtszeit]
LK Saalekreis	Funktrupp-Kraftwagen	30 – 40 Min.

## **C. Bewertung der Leistungsfähigkeit**

### **1. Stadt Wettin-Löbejün**

#### **1.1 Werden die personellen Mindestanforderungen erfüllt?**

##### **1.1.1 Ist die Stadtfeuerwehr an Arbeitstagen in der Zeit von 6 Uhr bis 18 Uhr innerhalb von zwölf Minuten an der Einsatzstelle?**

a) Von 174 Einsätzen im Jahr 2018 wurde bei 90 Einsätzen die Mannschaftsstärke: 1/8/9 erreicht.

Da im Jahr 2018 auf Grund personeller Probleme der Ortsfeuerwehren jeweils weitere Einsatzkräfte anderer Ortsfeuerwehren alarmiert wurden, wurde die notwendige Einsatzstärke erreicht.

Weitere Ausführungen hierzu sh. Abschnitt 7.

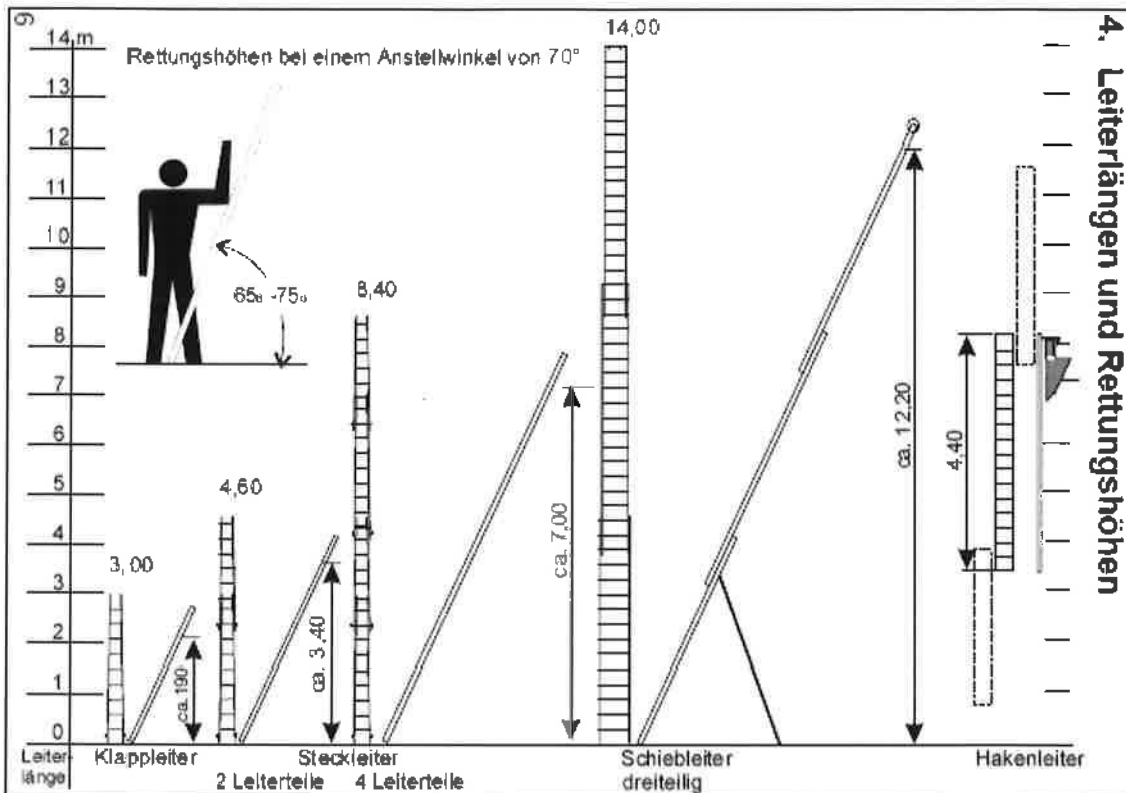
##### **1.1.2 Ist die Gemeindefeuerwehr an Arbeitstagen in der Zeit von 18 Uhr bis 6 Uhr sowie an Samstagen, Sonntagen und Feiertagen innerhalb von zwölf Minuten an der Einsatzstelle?**

a) Von 174 Einsätzen im Jahr 2018 wurde bei 90 Einsätzen die Mannschaftsstärke: 1/8/9 erreicht.

Da im Jahr 2018 auf Grund personeller Probleme der Ortsfeuerwehren jeweils weitere Einsatzkräfte anderer Ortsfeuerwehren alarmiert wurden, wurde die notwendige Einsatzstärke erreicht.

Weitere Ausführungen hierzu sh. Abschnitt 7.

## 1.2 Werden die Mindestanforderungen für den Einsatz von Hubrettungsfahrzeugen erfüllt?



Leiterlängen und Rettungshöhen (Quelle: FwDV 10)

### Hubrettungsfahrzeuge zur Menschenrettung

Beim Brandeinsatz ist die Sicherstellung des 2. Rettungsweges bei Gebäuden bis zur Hochhausgrenze eine der wichtigsten taktischen Aufgaben.

Bei bestehenden Gebäuden sind bis zur Anleiterhöhe von 12,20 m (dreiteilige Schiebleiter) zur Sicherstellung des zweiten Rettungsweges über Rettungsgerät der Feuerwehr tragbare Leitern als ausreichend anzusehen. Allerdings steht dies den Vorschriften der Bauordnung des Landes Sachsen-Anhalt entgegen.

Für Neubauten gilt: Gebäude, deren zweiter Rettungsweg über Rettungsgeräte der Feuerwehr führt und bei denen die Oberkante der Brüstung der zur Rettung über Geräte der Feuerwehr bestimmten Fenster oder Stellen mehr als 8 m über der Geländeoberfläche liegt, dürfen gemäß Bauordnung des Landes Sachsen-Anhalt nur errichtet werden, wenn die Feuerwehr über die erforderlichen Rettungsgeräte wie Hubrettungsfahrzeuge verfügt.

Der zweite Rettungsweg über Rettungsgeräte der Feuerwehr ist nur zulässig, wenn keine Bedenken wegen der Personenrettung bestehen.

Gegen einen Einsatz der Schiebleiter als Rettungsgerät spricht der enorme personelle Aufwand zur Aufstellung der Leiter.

Hubrettungsfahrzeuge müssen demnach immer dort innerhalb der Eintreffzeit verfügbar sein, wo Gebäude vorhanden sind, bei denen die Rettungshöhe der tragbaren Leitern zur Sicherstellung



des 2. Rettungsweges nicht ausreicht und der 2. Rettungsweg nicht baulich hergestellt wurde. Es ist darauf hinzuwirken, dass Hubrettungsfahrzeuge gemeinsam mit den ersten Einheiten die Einsatzstelle erreichen.

Für Hubrettungsfahrzeuge gilt grundsätzlich für die Menschenrettung die Eintreffzeit von 12 Minuten. Gleichwohl sind längere Eintreffzeiten nicht immer zu vermeiden. Dies gilt beispielsweise bei abgelegenen Einzelobjekten oder wenn in einer Gemeinde – als Einzelfall – nur wenige Gebäude, deren zweiter Rettungsweg über Rettungsgeräte der Feuerwehr führt und bei denen die Oberkante der Brüstung der zur Rettung über Geräte der Feuerwehr bestimmten Fenster oder Stellen mehr als 8 m über der Geländeoberfläche liegt, als Altbestand bestehen. In diesen Fällen soll auf die Schaffung baulicher Rettungswege hingewirkt werden. Bei Neubauten bedeutet dies, dass der 2. Rettungsweg baulich sicherzustellen ist.

Ergänzend soll durch die Alarm- und Ausrückeordnung sichergestellt werden, dass bei Bränden in o.g. Gebäuden das nächstgelegene Hubrettungsfahrzeug immer sofort alarmiert wird. Voraussetzung hierfür ist, dass eine objektgenaue Erfassung im Einsatzleitsystem der Einsatzleitstelle des Landkreises möglich ist.“

(Quelle: Arbeitshinweise – Risikoanalyse, Stand Juni 2009)

**Tabelle: Anzahl Gebäude, deren 2. Rettungsweg mit Rettungshöhe > 12,20 m bzw. nicht über tragbare sichergestellt werden kann**

Ort	Anzahl
Löbejün	18
Nauendorf	65
Rothenburg	15
Wettin	19

Wie aus der Aufstellung zu ersehen ist, handelt es sich bei den Gebäuden nicht um Einzelfälle.

Die Altstadtbebauung in den Orten, Wettin, Löbejün und Nauendorf lässt z.T. keine Menschenrettung mit tragbaren Leitern zu, da zurückgesetzte Dachgauben vorhanden sind, bzw. das Anleitern durch fehlende Aufstellmöglichkeiten nicht gegeben ist.

Des Weiteren sind unter den aufgeführten Objekten Gebäude mit Fenstern in der Dachschräge die ebenfalls nicht erreicht werden können.

Das Heranführen eines Hubrettungsfahrzeuges zur Menschenrettung aus Nachbargemeinden ist innerhalb der geforderten Hilfsfrist von 12 Minuten nicht möglich.

Aufgrund der o.g. Feststellungen wird die Vorhaltung eines Hubrettungsfahrzeuges als notwendig erachtet.

Jedoch kann aufgrund der derzeitigen Personalsituation in den Ortsfeuerwehren momentan keine Aussage zum Standort getroffen werden, wo ein solches Fahrzeug zukünftig stationiert werden kann.

Die notwendige Voraussetzung der Einhaltung der Ausrückezeit gibt nur einen begrenzten Spielraum.

Weitere wichtige Grundlagen sind das Vorhandensein eines entsprechenden Fahrzeugstellplatzes sowie ausgebildetes Personal.

Da bisher kein Hubrettungsfahrzeug in den Ortsfeuerwehren vorhanden war, mussten dementsprechend Drehleitermaschinisten ausgebildet werden. Die Stadt Wettin-Löbejün verfügt derzeit über insgesamt 4 Drehleitermaschinisten verteilt auf 2 Ortschaften, 2 weitere Kameraden sind zur Ausbildung vorgesehen.

## **2. Bewertung der Leistungsfähigkeit der Ortsfeuerwehr Brachwitz**

### **2.1 Werden die Personellen Mindestanforderungen erfüllt?**

#### **2.1.1 Ist die Ortsfeuerwehr an Arbeitstagen in der Zeit von 6 Uhr bis 18 Uhr innerhalb von zwölf Minuten an der Einsatzstelle innerhalb des zugewiesenen Ausrückebereiches?**

Von 8 Einsätzen im Jahr 2018 wurde bei 5 Einsätzen die Mannschaftsstärke:

1/5/6 innerhalb von zwölf Minuten an der Einsatzstelle erreicht.

#### **2.1.2 Die Ortsfeuerwehr kam im Rahmen der gleichzeitig alarmierten Kräfte der Gemeindefeuerwehr außerhalb ihres zugewiesenen Ausrückebereiches zum Einsatz?**

Von 1 Einsatz im Jahr 2018 wurde bei 1 Einsatz außerhalb des Ausrückebereiches die Mannschaftsstärke: 1/5/6 erreicht.

#### **2.1.3 Ist die Ortsfeuerwehr an Arbeitstagen in der Zeit von 18 Uhr bis 6 Uhr sowie an Samstagen, Sonntagen und Feiertagen innerhalb von zwölf Minuten an der Einsatzstelle innerhalb des zugewiesenen Ausrückebereiches?**

Von 6 Einsätzen im Jahr 2018 wurde bei 4 Einsätzen

die Mannschaftsstärke: 1/5/6 innerhalb von zwölf Minuten an der Einsatzstelle erreicht.

#### **2.1.4 Die Ortsfeuerwehr kam im Rahmen der gleichzeitig alarmierten Kräfte der Gemeindefeuerwehr außerhalb ihres zugewiesenen Ausrückebereiches zum Einsatz?**

Nein

### **2.2 Werden die Mindestanforderungen für den Einsatz von Hubrettungsfahrzeugen erfüllt?**

Siehe Abschnitt C. 1.2

### **3. Bewertung der Leistungsfähigkeit der Ortsfeuerwehr Döblitz**

#### **3.1 Werden die Personellen Mindestanforderungen erfüllt?**

##### **3.1.1 Ist die Ortsfeuerwehr an Arbeitstagen in der Zeit von 6 Uhr bis 18 Uhr innerhalb von zwölf Minuten an der Einsatzstelle innerhalb des zugewiesenen Ausrückebereiches?**

Von **6** Einsätzen im Jahr 2018 wurde bei **4** Einsätzen die Mannschaftsstärke: 1/5/6 innerhalb von zwölf Minuten an der Einsatzstelle erreicht.

##### **3.1.2 Die Ortsfeuerwehr kam im Rahmen der gleichzeitig alarmierten Kräfte der Gemeindefeuerwehr außerhalb ihres zugewiesenen Ausrückebereiches zum Einsatz?**

Nein

##### **3.1.3 Ist die Ortsfeuerwehr an Arbeitstagen in der Zeit von 18 Uhr bis 6 Uhr sowie an Samstagen, Sonntagen und Feiertagen innerhalb von zwölf Minuten an der Einsatzstelle innerhalb des zugewiesenen Ausrückebereiches?**

Von **4** Einsätzen im Jahr 2018 wurde bei **2** Einsätzen die Mannschaftsstärke: 1/5/6 innerhalb von zwölf Minuten an der Einsatzstelle erreicht.

##### **3.1.4 Die Ortsfeuerwehr kam im Rahmen der gleichzeitig alarmierten Kräfte der Gemeindefeuerwehr außerhalb ihres zugewiesenen Ausrückebereiches zum Einsatz?**

Nein

#### **3.2 Werden die Mindestanforderungen für den Einsatz von Hubrettungsfahrzeugen erfüllt?**

Siehe Abschnitt C. 1.2

## **4. Bewertung der Leistungsfähigkeit der Ortsfeuerwehr Domnitz**

### **4.1 Werden die Personellen Mindestanforderungen erfüllt?**

#### **4.1.1 Ist die Ortsfeuerwehr an Arbeitstagen in der Zeit von 6 Uhr bis 18 Uhr innerhalb von zwölf Minuten an der Einsatzstelle innerhalb des zugewiesenen Ausrückebereiches?**

Von **31** Einsätzen im Jahr 2018 wurde bei **16** Einsatz die Mannschaftsstärke: 1/5/6 innerhalb von zwölf Minuten an der Einsatzstelle erreicht.

#### **4.1.2 Die Ortsfeuerwehr kam im Rahmen der gleichzeitig alarmierten Kräfte der Gemeindefeuerwehr außerhalb ihres zugewiesenen Ausrückebereiches zum Einsatz?**

Nein

#### **4.1.3 Ist die Ortsfeuerwehr an Arbeitstagen in der Zeit von 18 Uhr bis 6 Uhr sowie an Samstagen, Sonntagen und Feiertagen innerhalb von zwölf Minuten an der Einsatzstelle innerhalb des zugewiesenen Ausrückebereiches?**

Von **9** Einsätzen im Jahr 2018 wurde bei **4** Einsätzen die Mannschaftsstärke: 1/5/6 innerhalb von zwölf Minuten an der Einsatzstelle erreicht.

#### **4.1.4 Die Ortsfeuerwehr kam im Rahmen der gleichzeitig alarmierten Kräfte der Gemeindefeuerwehr außerhalb ihres zugewiesenen Ausrückebereiches zum Einsatz?**

Nein

### **4.2 Werden die Mindestanforderungen für den Einsatz von Hubrettungsfahrzeugen erfüllt?**

Siehe Pkt. C 1.2

## **5. Bewertung der Leistungsfähigkeit der Ortsfeuerwehr Döbel**

### **5.1 Werden die Personellen Mindestanforderungen erfüllt?**

#### **5.1.1 Ist die Ortsfeuerwehr an Arbeitstagen in der Zeit von 6 Uhr bis 18 Uhr innerhalb von zwölf Minuten an der Einsatzstelle innerhalb des zugewiesenen Ausrückebereiches?**

Keine Einsätze im Jahr 2018.

#### **5.1.2 Die Ortsfeuerwehr kam im Rahmen der gleichzeitig alarmierten Kräfte der Gemeindefeuerwehr außerhalb ihres zugewiesenen Ausrückebereiches zum Einsatz?**

Nein

#### **5.1.3 Ist die Ortsfeuerwehr an Arbeitstagen in der Zeit von 18 Uhr bis 6 Uhr sowie an Samstagen, Sonntagen und Feiertagen innerhalb von zwölf Minuten an der Einsatzstelle innerhalb des zugewiesenen Ausrückebereiches?**

Keine Einsätze im Jahr 2018.

#### **5.1.4 Die Ortsfeuerwehr kam im Rahmen der gleichzeitig alarmierten Kräfte der Gemeindefeuerwehr außerhalb ihres zugewiesenen Ausrückebereiches zum Einsatz?**

Nein

### **5.2 Werden die Mindestanforderungen für den Einsatz von Hubrettungsfahrzeugen erfüllt?**

Siehe Abschnitt C. 1.2

## **6. Bewertung der Leistungsfähigkeit der Ortsfeuerwehr Friedrichsschwerz**

### **6.1 Werden die Personellen Mindestanforderungen erfüllt?**

#### **6.1.1 Ist die Ortsfeuerwehr an Arbeitstagen in der Zeit von 6 Uhr bis 18 Uhr innerhalb von zwölf Minuten an der Einsatzstelle innerhalb des zugewiesenen Ausrückebereiches?**

Von **18** Einsätzen im Jahr 2018 wurde bei **8** Einsätzen  
die Mannschaftsstärke: 1/5/6 innerhalb von zwölf Minuten an der Einsatzstelle erreicht.

#### **6.1.2 Die Ortsfeuerwehr kam im Rahmen der gleichzeitig alarmierten Kräfte der Gemeindefeuerwehr außerhalb ihres zugewiesenen Ausrückebereiches zum Einsatz?**

Nein

#### **6.1.3 Ist die Ortsfeuerwehr an Arbeitstagen in der Zeit von 18 Uhr bis 6 Uhr sowie an Samstagen, Sonntagen und Feiertagen innerhalb von zwölf Minuten an der Einsatzstelle innerhalb des zugewiesenen Ausrückebereiches?**

Von **8** Einsätzen im Jahr 2018 wurde bei **4** Einsätzen  
die Mannschaftsstärke: 1/5/6 innerhalb von zwölf Minuten an der Einsatzstelle erreicht.

#### **6.1.4 Die Ortsfeuerwehr kam im Rahmen der gleichzeitig alarmierten Kräfte der Gemeindefeuerwehr außerhalb ihres zugewiesenen Ausrückebereiches zum Einsatz?**

nein

### **6.2 Werden die Mindestanforderungen für den Einsatz von Hubrettungsfahrzeugen erfüllt?**

Siehe Abschnitt C. 1.2

## **7. Bewertung der Leistungsfähigkeit der Ortsfeuerwehr Gimritz**

### **7.1 Werden die Personellen Mindestanforderungen erfüllt?**

#### **7.1.1 Ist die Ortsfeuerwehr an Arbeitstagen in der Zeit von 6 Uhr bis 18 Uhr innerhalb von zwölf Minuten an der Einsatzstelle innerhalb des zugewiesenen Ausrückebereiches?**

Von 4 Einsätzen im Jahr 2018 wurde bei 2 Einsätzen  
die Mannschaftsstärke: 1/5/6 innerhalb von zwölf Minuten an der Einsatzstelle erreicht.

#### **7.1.2 Die Ortsfeuerwehr kam im Rahmen der gleichzeitig alarmierten Kräfte der Gemeindefeuerwehr außerhalb ihres zugewiesenen Ausrückebereiches zum Einsatz?**

Nein

#### **7.1.3 Ist die Ortsfeuerwehr an Arbeitstagen in der Zeit von 18 Uhr bis 6 Uhr sowie an Samstagen, Sonntagen und Feiertagen innerhalb von zwölf Minuten an der Einsatzstelle innerhalb des zugewiesenen Ausrückebereiches?**

Von 2 Einsätzen im Jahr 2018 wurde bei 1 Einsätzen  
die Mannschaftsstärke: 1/5/6 innerhalb von zwölf Minuten an der Einsatzstelle erreicht.

#### **7.1.4 Die Ortsfeuerwehr kam im Rahmen der gleichzeitig alarmierten Kräfte der Gemeindefeuerwehr außerhalb ihres zugewiesenen Ausrückebereiches zum Einsatz?**

nein

### **7.2 Werden die Mindestanforderungen für den Einsatz von Hubrettungsfahrzeugen erfüllt?**

Siehe Abschnitt C. 1.2

## **8. Bewertung der Leistungsfähigkeit der Ortsfeuerwehr Löbejün**

### **8.1 Werden die Personellen Mindestanforderungen erfüllt?**

#### **8.1.1 Ist die Ortsfeuerwehr an Arbeitstagen in der Zeit von 6 Uhr bis 18 Uhr innerhalb von zwölf Minuten an der Einsatzstelle innerhalb des zugewiesenen Ausrückebereiches?**

Von **40** Einsätzen im Jahr 2018 wurde bei **18** Einsätzen die Mannschaftsstärke: 1/5/6 innerhalb von zwölf Minuten an der Einsatzstelle erreicht.

#### **8.1.2 Die Ortsfeuerwehr kam im Rahmen der gleichzeitig alarmierten Kräfte der Gemeindefeuerwehr außerhalb ihres zugewiesenen Ausrückebereiches zum Einsatz?**

Von **4** Einsätzen im Jahr 2018 wurde bei **2** Einsätzen außerhalb des Ausrückebereiches die Mannschaftsstärke: 1/5/6 erreicht.

#### **8.1.3 Ist die Ortsfeuerwehr an Arbeitstagen in der Zeit von 18 Uhr bis 6 Uhr sowie an Samstagen, Sonntagen und Feiertagen innerhalb von zwölf Minuten an der Einsatzstelle innerhalb des zugewiesenen Ausrückebereiches?**

Von **15** Einsätzen im Jahr 2018 wurde bei **7** Einsätzen die Mannschaftsstärke: 1/5/6 innerhalb von zwölf Minuten an der Einsatzstelle erreicht.

#### **8.1.4 Die Ortsfeuerwehr kam im Rahmen der gleichzeitig alarmierten Kräfte der Gemeindefeuerwehr außerhalb ihres zugewiesenen Ausrückebereiches zum Einsatz?**

Nein

### **8.2 Werden die Mindestanforderungen für den Einsatz von Hubrettungsfahrzeugen erfüllt?**

Siehe Abschnitt C. 1.2



## **9. Bewertung der Leistungsfähigkeit der Ortsfeuerwehr Nauendorf**

### **9.1 Werden die Personellen Mindestanforderungen erfüllt?**

#### **9.1.1 Ist die Ortsfeuerwehr an Arbeitstagen in der Zeit von 6 Uhr bis 18 Uhr innerhalb von zwölf Minuten an der Einsatzstelle innerhalb des zugewiesenen Ausrückebereiches?**

Von 16 Einsätzen im Jahr 2018 wurde bei 8 Einsätzen die Mannschaftsstärke: 1/5/6 innerhalb von zwölf Minuten an der Einsatzstelle erreicht.

#### **9.1.2 Die Ortsfeuerwehr kam im Rahmen der gleichzeitig alarmierten Kräfte der Gemeindefeuerwehr außerhalb ihres zugewiesenen Ausrückebereiches zum Einsatz?**

Von 1 Einsatz im Jahr 2018 wurde bei 0 Einsätzen außerhalb des Ausrückebereiches die Mannschaftsstärke: 1/5/6 erreicht

#### **9.1.3 Ist die Ortsfeuerwehr an Arbeitstagen in der Zeit von 18 Uhr bis 6 Uhr sowie an Samstagen, Sonntagen und Feiertagen innerhalb von zwölf Minuten an der Einsatzstelle innerhalb des zugewiesenen Ausrückebereiches?**

Von 10 Einsätzen im Jahr 2018 wurde bei 6 Einsätzen die Mannschaftsstärke: 1/5/6 innerhalb von zwölf Minuten an der Einsatzstelle erreicht.

#### **9.1.4 Die Ortsfeuerwehr kam im Rahmen der gleichzeitig alarmierten Kräfte der Gemeindefeuerwehr außerhalb ihres zugewiesenen Ausrückebereiches zum Einsatz?**

Ja

### **9.2 Werden die Mindestanforderungen für den Einsatz von Hubrettungsfahrzeugen erfüllt?**

Siehe Abschnitt C. 1.2

## **10. Bewertung der Leistungsfähigkeit der Ortsfeuerwehr**

### **Neutz-Lettewitz**

#### **10.1 Werden die Personellen Mindestanforderungen erfüllt?**

##### **10.1.1 Ist die Ortsfeuerwehr an Arbeitstagen in der Zeit von 6 Uhr bis 18 Uhr innerhalb von zwölf Minuten an der Einsatzstelle innerhalb des zugewiesenen Ausrückebereiches?**

Von **16** Einsätzen im Jahr 2018 wurde bei **8** Einsätzen die Mannschaftsstärke: 1/5/6 innerhalb von zwölf Minuten an der Einsatzstelle erreicht.

##### **10.1.2 Die Ortsfeuerwehr kam im Rahmen der gleichzeitig alarmierten Kräfte der Gemeindefeuerwehr außerhalb ihres zugewiesenen Ausrückebereiches zum Einsatz?**

Nein

##### **10.1.3 Ist die Ortsfeuerwehr an Arbeitstagen in der Zeit von 18 Uhr bis 6 Uhr sowie an Samstagen, Sonntagen und Feiertagen innerhalb von zwölf Minuten an der Einsatzstelle innerhalb des zugewiesenen Ausrückebereiches?**

Von **10** Einsätzen im Jahr 2018 wurde bei **6** Einsätzen die Mannschaftsstärke: 1/5/6 innerhalb von zwölf Minuten an der Einsatzstelle erreicht

##### **10.1.4 Die Ortsfeuerwehr kam im Rahmen der gleichzeitig alarmierten Kräfte der Gemeindefeuerwehr außerhalb ihres zugewiesenen Ausrückebereiches zum Einsatz?**

Nein

#### **10.2 Werden die Mindestanforderungen für den Einsatz von Hubrettungsfahrzeugen erfüllt?**

Siehe Abschnitt C. 1.2

## **11. Bewertung der Leistungsfähigkeit der Ortsfeuerwehr Plötz/ Kösseln**

### **11.1 Werden die Personellen Mindestanforderungen erfüllt?**

#### **11.1.1 Ist die Ortsfeuerwehr an Arbeitstagen in der Zeit von 6 Uhr bis 18 Uhr innerhalb von zwölf Minuten an der Einsatzstelle innerhalb des zugewiesenen Ausrückebereiches?**

Von 4 Einsätzen im Jahr 2018 wurde bei 2 Einsätzen die Mannschaftsstärke: 1/5/6 innerhalb von zwölf Minuten an der Einsatzstelle erreicht

#### **11.1.2 Die Ortsfeuerwehr kam im Rahmen der gleichzeitig alarmierten Kräfte der Gemeindefeuerwehr außerhalb ihres zugewiesenen Ausrückebereiches zum Einsatz?**

Von 1 Einsatz im Jahr 2018 wurde bei 0 Einsätzen außerhalb des Ausrückebereiches die Mannschaftsstärke: 1/5/6 erreicht

#### **11.1.3 Ist die Ortsfeuerwehr an Arbeitstagen in der Zeit von 18 Uhr bis 6 Uhr sowie an Samstagen, Sonntagen und Feiertagen innerhalb von zwölf Minuten an der Einsatzstelle innerhalb des zugewiesenen Ausrückebereiches?**

Von 3 Einsätzen im Jahr 2018 wurde bei 2 Einsätzen die Mannschaftsstärke: 1/5/6 innerhalb von zwölf Minuten an der Einsatzstelle erreicht

#### **11.1.4 Die Ortsfeuerwehr kam im Rahmen der gleichzeitig alarmierten Kräfte der Gemeindefeuerwehr außerhalb ihres zugewiesenen Ausrückebereiches zum Einsatz?**

Nein.

### **11.2 Werden die Mindestanforderungen für den Einsatz von Hubrettungsfahrzeugen erfüllt?**

Siehe Abschnitt C. 1.2

## **12. Bewertung der Leistungsfähigkeit der Ortsfeuerwehr Rothenburg**

### **12.1 Werden die Personellen Mindestanforderungen erfüllt?**

#### **12.1.1 Ist die Ortsfeuerwehr an Arbeitstagen in der Zeit von 6 Uhr bis 18 Uhr innerhalb von zwölf Minuten an der Einsatzstelle innerhalb des zugewiesenen Ausrückebereiches?**

Von 3 Einsätzen im Jahr 2018 wurde bei 2 Einsätzen die Mannschaftsstärke: 1/5/6 innerhalb von zwölf Minuten an der Einsatzstelle erreicht.

#### **12.1.2 Die Ortsfeuerwehr kam im Rahmen der gleichzeitig alarmierten Kräfte der Gemeindefeuerwehr außerhalb ihres zugewiesenen Ausrückebereiches zum Einsatz?**

Nein

#### **12.1.3 Ist die Ortsfeuerwehr an Arbeitstagen in der Zeit von 18 Uhr bis 6 Uhr sowie an Samstagen, Sonntagen und Feiertagen innerhalb von zwölf Minuten an der Einsatzstelle innerhalb des zugewiesenen Ausrückebereiches?**

Von 3 Einsätzen im Jahr 2018 wurde bei 2 Einsätzen die Mannschaftsstärke: 1/5/6 innerhalb von zwölf Minuten an der Einsatzstelle erreicht.

#### **12.1.4 Die Ortsfeuerwehr kam im Rahmen der gleichzeitig alarmierten Kräfte der Gemeindefeuerwehr außerhalb ihres zugewiesenen Ausrückebereiches zum Einsatz?**

Nein

### **12.2 Werden die Mindestanforderungen für den Einsatz von Hubrettungsfahrzeugen erfüllt?**

Siehe Abschnitt C. 1.2

## **13. Bewertung der Leistungsfähigkeit der Ortsfeuerwehr Wettin**

### **13.1 Werden die Personellen Mindestanforderungen erfüllt?**

#### **13.1.1 Ist die Ortsfeuerwehr an Arbeitstagen in der Zeit von 6 Uhr bis 18 Uhr innerhalb von zwölf Minuten an der Einsatzstelle innerhalb des zugewiesenen Ausrückebereiches?**

Von **56** Einsätzen im Jahr 2018 wurde bei **29** Einsätzen die Mannschaftsstärke: 1/5/6 innerhalb von zwölf Minuten an der Einsatzstelle erreicht.

#### **13.1.2 Die Ortsfeuerwehr kam im Rahmen der gleichzeitig alarmierten Kräfte der Gemeindefeuerwehr außerhalb ihres zugewiesenen Ausrückebereiches zum Einsatz?**

Von **2** Einsätzen im Jahr 2018 wurde bei **0** Einsätzen außerhalb des Ausrückebereiches die Mannschaftsstärke: 1/5/6 erreicht.

#### **13.1.3 Ist die Ortsfeuerwehr an Arbeitstagen in der Zeit von 18 Uhr bis 6 Uhr sowie an Samstagen, Sonntagen und Feiertagen innerhalb von zwölf Minuten an der Einsatzstelle innerhalb des zugewiesenen Ausrückebereiches?**

Von **19** Einsätzen im Jahr 2018 wurde bei **11** Einsätzen die Mannschaftsstärke: 1/5/6 innerhalb von zwölf Minuten an der Einsatzstelle erreicht.

#### **13.1.4 Die Ortsfeuerwehr kam im Rahmen der gleichzeitig alarmierten Kräfte der Gemeindefeuerwehr außerhalb ihres zugewiesenen Ausrückebereiches zum Einsatz?**

Nein

### **13.2 Werden die Mindestanforderungen für den Einsatz von Hubrettungsfahrzeugen erfüllt?**

Siehe Abschnitt C. 1.2

## **D. Individuelle Bewertung des Risikos- Ermittlung des Brandschutzbedarfs**

Jede Einheitsgemeinde hat eine leistungsfähige, den örtlichen Gegebenheiten angemessene Feuerwehr vorzuhalten. Diese Freiwillige Feuerwehr gilt als leistungsfähig, wenn die entsprechend der Risikoanalyse ermittelte, notwendige Ausrüstung einsatzbereit vorgehalten wird und die ermittelten, notwendigen Funktionen stets besetzt werden können (vgl. § 1 MindAusr-VO-FF).

### **1. Brandeinsätze - einschließlich Löschwasserversorgung**

Es muss davon ausgegangen werden, dass in jedem Ortsteil der Stadt Wettin-Löbejün der in den Arbeitshinweisen zur Risikoanalyse definierte „Standardbrand“ eintreten kann.

„Der Standardbrand ist eine Schadenlage, wie sie in jeder Gemeinde auftreten kann:

- Wohnungsbrand in einem Obergeschoss eines Wohnhauses mit bis zu zwei Obergeschossen,
- Durch welchen Menschen in Obergeschossen unmittelbar gefährdet und
- Deren bauliche Rettungswege verrauchert sind.“

(Quelle: Arbeitshinweise – Risikoanalyse, Stand Juni 2009, Seite 7)

Die Ausstattung der Feuerwehr der Einheitsgemeinde besteht ausfolgenden Fahrzeugen für den Brandeinsatz:

Typ	Ortsfeuerwehr	Baujahr	Besatzung
<b>Löschfahrzeuge:</b>			
HLF 20/16	Nauendorf	2006	1/8/9
TSF-W	Rothenburg	2000	1/5/6
TLF 16/25	Löbejün	1992	1/8/9
TLF 16/24	Wettin	1978	1/5/6
TLF 3000	Wettin	2008	1/5/6
TSF-W	Döblitz	2001	1/6/7
HLF 20	Friedrichsschwerz	1995	1/8/9
LF 8	Löbejün	1999	1/8/9
LF 8	Wettin	1995	1/8/9
TSF-W	Domnitz	2010	1/5/6
TSF-W	Plötz	1992	1/5/6
TSF-W	Brachwitz	2000	1/5/6
TSF-W + STA	Nauendorf	2004	1/5/6
LF 8 – TS 8	Domnitz-Reserve	1974	1/8/9
LF 8	Lettewitz	1984	1/8/9
LF 8	Gimritz	2001	1/8/9
TSF	Kösseln	1989	1/5/6
<b>Sonstige Fahrzeuge und Anhänger:</b>			
MTF	Brachwitz	2012	
MTF	Döblitz	1994	
MTF	Domnitz	2011	
MTF	Friedrichsschwerz	1997	
MTF	Löbejün	2004	
MTF	Plötz-Kösseln	1996	
MTF	Wettin	2004	
MTF	Nauendorf	2009	
VRW	Nauendorf	1994	
Motorboot	Wettin	2009	
Bootsanhänger	Wettin	2001	
Boots-/MZ-Geräteanhänger	Friedrichsschwerz	2018	
RTB I mit Motor	Friedrichsschwerz	2018	
RTB II mit 20 PS-Motor	Brachwitz	2010	
STA Schlauchbootanhänger	Brachwitz	1990	
Schlauchboot P8M	Wettin	2001	
Schlauchboot mit Motor	Döblitz	1997	
Feldküche	Wettin	1988	
STA	Nauendorf	1983	
STA	Löbejün	1988	
STA	Rothenburg	1989	
STA	Domnitz	1955	
Schlauchhaspel-Nachläufer	Neutz-Lettewitz	1969	
TSA	Domnitz	1964	
TSA	Domnitz	1972	

TSA	Gimritz	1977
TSA	Löbejün	1985
TSA	Nauendorf	1978
TSA	Nauendorf	1962
TSA	Neutz-Lettewitz	1981
TSA	Rothenburg	1982
TSA	Rothenburg	1989
TSA	Wettin	1978
TSA	Gimritz	1977
TSA	Brachwitz	1978
PKW-Anhänger	Wettin	1989

Darüber hinaus befinden sich in den einzelnen Ortschaften Objekte, welche aufgrund von baulichen Gegebenheiten, durch deren Nutzung oder durch die Anzahl an Personen im Schadensfall den „Standardbrand“ übersteigen (siehe Abschnitt A). Um den Brandschutz auch für diese Objekte sicherstellen zu können wird im Punkt 6 das notwendige Fahrzeugkonzept vorgestellt.



## 2. Technische Hilfeleistung

„Die Standardhilfeleistung beschreibt eine Schadenlage, wie sie alltäglich mit hinreichender Wahrscheinlichkeit in jeder Gemeinde aufgrund der Verkehrswege, des vorhandenen Gewerbes und der Baulichkeiten auftreten kann:

- Unfall mit einer verletzten Person
- Person ist eingeklemmt
- Kraft- bzw. Betriebsstoff tritt aus“

(Quelle: Arbeitshinweise – Risikoanalyse, Stand Juni 2009, Seite 7)

Grundsätzlich führen alle Ortsfeuerwehren der Stadt Wettin-Löbejün Geräte zur Durchführung des Ersteinsatzes (Sichern, Zugang schaffen, Lebenserhaltende Sofortmaßnahmen einleiten) bei der Standardhilfeleistung, bestehend aus:

- Beleuchtungs- und Signalgeräten
- Geräten für die einfache Technische Hilfeleistung (z.B. Handwerkzeug)
- Sanitäts- und Wiederbelebungsgeräten (z.B. Verbandskasten)

mit.

Zur anschließenden Befreiung der verunfallten Person unter den Gesichtspunkten einer patientenorientierten Rettung werden beim Standardhilfeleistungseinsatz mindestens folgende Gerätschaften benötigt:

- Pumpenaggregat für hydraulische Rettungsgeräte
- Hydraulischer Spreizer
- Hydraulisches Schneidgerät
- Rettungszylinder
- Trennschleifmaschine
- Stromerzeuger.

Aufgrund verkehrstechnischer Infrastruktur sowie weiterer Gefahrenpotentiale, welche über die Standardhilfeleistung hinausgehen, kann es erforderlich werden zusätzliche Gerätschaften zur Technischen Hilfeleistung oder gar zur Erweiterten Technischen Hilfeleistung vorzuhalten.

Gefahrenpotentiale in dieser Hinsicht stellen im Gebiet der Stadt Wettin-Löbejün beispielsweise die Kreis- und Landesstraßen sowie die Bundesautobahn 14 (z.B. Lkw-Unfall) dar. Nicht unerwähnt bleiben, soll an dieser Stelle ebenso der geplante Bau der Bundesautobahn 143 samt dem Anschlussdreieck an die Bundesautobahn 14 im Stadtgebiet.

Weitere Erwähnung sollte der Bereich Schiene mit der Strecke Halle-Halberstadt, den Bahnübergängen und Bahnhöfen sowie der Bereich Wasserstraße mit dem Verlauf der Saale, den Fähren, Wehren und Schleusen finden, wo es jederzeit zu Einsätzen mit der Einsatzaufgabe der Menschenrettung kommen kann.

Auf folgenden Feuerwehrfahrzeugen in der Stadt Wettin-Löbejün werden Gerätschaften für die Technische Hilfeleistung mitgeführt:

Typ	Ortsfeuerwehr	Baujahr	Besatzung	Technik
<b>Rüst- und Gerätewagen:</b>				
VRW	Nauendorf	1994	1/2/3	Rettungssäge, Erweiterte Ausstattung zur Ersten-Hilfe
<b>Löschfahrzeuge:</b>				
HLF 20/16	Nauendorf	2006	1/8/9	Hydraulikaggregat, Schere, Spreizer, Satz Rettungszylinder (RZ1, RZ2, RZ3), Lkw-Rettungsplattform, Mehrzweckzug MZ 16, Hebekissensatz (V10, V12, V18, V24), Elektr. Trennschleifer, Rettungsbrett
LF 8	Löbejün	1999	1/8/9	Hydraulikaggregat, Schere, Spreizer, 1 Rettungszylinder, Hebekissensatz, Trennschleifer
LF 8	Wettin	1995	1/8/9	Hydraulikaggregat, Schere, Spreizer, 2 Rettungszylinder, Trennschleifer
TSF-W	Domnitz	2010	1/5/6	Hydraulikaggregat, Kombigerät, 1 Rettungszylinder, Mehrzweckzug, Hebekissensatz
TSF-W	Brachwitz	2000	1/5/6	Hydraulikaggregat, Kombigerät
HLF 20	Friedrichsschwerz	1995	1/8/9	Hydraulikaggregat, Schere, Spreizer, Teleskoprettungszylinder RZT 2, Trennschleifer, Mehrzweckzug MZ 16, Hebekissen-Satz 1 bar, Hebekissen-Satz 8 bar, Rettungsbrett
<b>Sonstige Fahrzeuge und Anhänger:</b>				
Motorboot	Wettin	2009		
RTB1 mit 20 PS-Motor	Brachwitz	2010		
Schlauchboot P8M	Wettin	2001		
Bootsanhänger	Wettin	2001		
Schlauchboot mit Motor	Döblitz	1997		
Pkw-Anhänger	Wettin	1989		
RTB I mit Motor	Friedrichsschwerz	2018		
PKW-Anhänger für RTB1/Wasserrettung/Absturz- sicherung/TH	Friedrichsschwerz	2018		

Die Alarm- und Ausrückeordnung der Feuerwehr der Stadt Wettin-Löbejün befindet sich in ständiger Überarbeitung. Hier ist zu berücksichtigen, dass durch die vorhandenen Verkehrswege im Stadtgebiet, das Risiko eines über die Standardhilfeleistung hinausgehenden Ereignisses gegeben ist und es erforderlich werden kann, mehrere hydraulische Rettungsgeräte einsetzen zu müssen.

Weiterhin muss über Ersatzbeschaffungen bzw. Austausch von Geräten zur Technischen Hilfeleistung unter Berücksichtigung der fortschreitenden Automobilentwicklung nachgedacht werden.

### **3. Gefahrstoffeinsätze**

In der Stadt Wettin-Löbejün ist kein Fahrzeug für Gefahrstoffeinsätze vorhanden.

Im Stadtgebiet kam es bislang zu keinen größeren Gefahrstoffeinsätzen außer auslaufenden Flüssigkeiten (Kraftstoff, Öl / Ölspuren). Jedoch ist das Risiko eines Gefahrstoffunfalls durch die Bundesautobahn 14, ortsansässige Firmen (siehe Abschnitt A, Pkt. 3.b: Gewerbe- und Industriebetriebe mit besonderen Gefahren) sowie den damit verbundenen Transporten auch auf Gemeinde-, Kreis- und Landesstraßen gegeben. Im Verhältnis zur Wahrscheinlichkeit des Eintritts anderer Ereignisse ist dies aber als eher selten einzuschätzen.

Im Bedarfsfall ist auf den Gefahrgutzug des Landkreises Saalekreis zurückzugreifen.

Es wird dennoch empfohlen, aufgrund des Risikos durch unterschiedlichste Gewerbe im Gebiet der Stadt Wettin-Löbejün sowie die Bundesautobahn 14 entsprechend Messtechnik zu beschaffen und vorzuhalten. Gleiches gilt für die Beschaffung von EX-Geschützter Funktechnik. Beispielsweise wurde die Ortsfeuerwehr Nauendorf zusammen mit den ersten Kräften aus der Gemeinde Petersberg am 01.06.2010 zu einem Unfall unter Beteiligung von gefährlichen Stoffen und Gütern auf der Autobahn 14 alarmiert, woran ersichtlich werden soll, dass derartige Ereignisse zwar im Gemeindegebiet der Gemeinde Petersberg bereits abgearbeitet waren aber die Stadt Wettin-Löbejün ebenso ereilen kann.

### **4. Strahlenschutzinsätze**

Laut vorliegenden Informationen sind im Stadtgebiet Wettin-Löbejün keine Strahlenquellen in Betrieben und Einrichtungen vorhanden.

Ein Ereignis im Bereich des Straßenverkehrs ist dennoch nicht auszuschließen, jedoch im Verhältnis zur Eintrittswahrscheinlichkeit anderer Ereignisse als sehr selten einzuschätzen. Bislang ist es zu keinem Einsatz unter Beteiligung von A-Gefahrstoffen gekommen.

Aufgrund der sehr geringen Eintrittswahrscheinlichkeit von Strahlenschutzinsätzen wird die Beschaffung entsprechender Sondertechnik in der Stadt Wettin-Löbejün als nicht erforderlich eingeschätzt.

Im Bedarfsfall ist auf den Gefahrgutzug des Landkreises Saalekreis zurückzugreifen.

## 5. Fahrzeugausstattung für den überörtlichen Einsatz

### 5.1 Folgende Feuerwehrfahrzeuge der Einheitsgemeinde sind vom Landkreis in der Feuerwehrbereitschaft für den überörtlichen Einsatz eingeplant:

Für den Katastrophenschutz im LK Saalekreis sind folgende Fahrzeuge eingeplant:

<b>Standort</b>	<b>Typ</b>	<b>Einsatzzweck</b>	<b>voraussichtliche Anzahl der Einsätze</b>
Nauendorf	VRW	KdoW-Logistik	1
Wettin	MTF	MTW-Logistik	1

Im Sonderplan „Flugunfall“ des LK Saalekreis sind folgende Fahrzeuge eingeplant:

<b>Standort</b>	<b>Typ</b>	<b>Bemerkungen</b>
Nauendorf	HLF 20/16	Alarmstufe 2 (51 – 200 Passagiere)
Friedrichsschwerz	HLF 20	Alarmstufe 3 (201 – 360 Passagiere)
Löbejün	TLF 16/25	Alarmstufe 3 (201 – 360 Passagiere)
Wettin	TLF 3000	Alarmstufe 3 (201 – 360 Passagiere)

### 5.2 Fahrzeuge für mehrere Gemeinden aufgrund interkommunaler Zusammenarbeit und Nachbarschaftshilfe

Folgende Feuerwehrfahrzeuge stehen im Rahmen der interkommunalen Zusammenarbeit und Nachbarschaftshilfe zur Verfügung. Aufgrund der Bewertung des Risikos für die eigene Einheitsgemeinde ist die Verfügbarkeit sicher zu stellen und wird aufgrund interkommunaler Zusammenarbeit gewährleistet.

**nicht vorgesehen**

## 6. Fahrzeugkonzeption - Zusammenfassung

Im Abschnitt B. / 1.3 ist der Fahrzeugbestand aller Ortsfeuerwehren dargestellt.

Fahrzeuge aus dem Bestand des Katastrophenschutzes des Bundes bzw. Landes sind in der Einheitsgemeinde nicht vorhanden.

Da es in Sachsen-Anhalt keine Vorgaben zur normativen Nutzungsdauer von Feuerwehrfahrzeugen gibt, wurde bei der Planung auf Grund entsprechender Empfehlungen bei Lösch- und Hilfeleistungsfahrzeugen von einer Nutzungsdauer von 25 Jahren ausgegangen. Bei MTW und überholten Fahrzeugen wurde eine Nutzungsdauer von 15 Jahren zugrunde gelegt.

Da derzeit bei 8 Fahrzeugen diese Frist schon erreicht bzw. überschritten wurde und eine Ersatzbeschaffung nur schrittweise realistisch erscheint, wurden für den Ersatz und die Aussonderung zusätzlich das vorhandene Risiko im jeweiligen Ausrückebereich, der taktische Einsatzwert des Fahrzeugs, sein technischer Zustand und die weitere Ausstattung der jeweiligen Ortsfeuerwehr zugrunde gelegt.

Unabhängig davon muss von der Planung abgewichen werden, wenn eine Reparatur nicht mehr sinnvoll bzw. unwirtschaftlich erscheint.

Die schon im Abschnitt C / Pkt. 1.2 beschriebene Notwendigkeit der Beschaffung eines Hubrettungsfahrzeuges zur Menschenrettung wurde bei der Planung für das Jahr 2024 berücksichtigt. Von einer früheren Realisierbarkeit kann wegen fehlenden qualifizierten Personals nicht ausgegangen werden.

In der Stadt Wettin-Löbejün gibt es eine hohe Anzahl von kulturhistorischen Bauwerken (sh. Abschn. A, Pkt. 3.d). Um eine wirksame Brandbekämpfung an Bauten entsprechender Höhe (Kirchen usw.) durchführen zu können ist ebenfalls ein Hubrettungsfahrzeug nötig, das in einer Eintreffzeit von 25 Minuten vor Ort sein soll.

Des Weiteren besteht die Notwendigkeit, um entsprechend den Forderungen eine Führungseinheit nach DV 100 aufzubauen, einen ELW1 in Dienst zu stellen, der innerhalb von 20 Minuten am Einsatzort eintreffen soll.

## Fahrzeugbestand und Fahrzeugplanung

Ortsfeuerwehr	Typ	Baujahr	Ablauf der ND	Ersatz durch	Aussonderung
Brachwitz	TSF-W	2000	2025	TSF-W	2026
Brachwitz	MTF	2012	2027	MTF	2027
Wettin	TLF 3000	2008	2033	TLF 3000	2033
	ELW 1			Neubeschaffung	2024
	DLK 23/12			Neubeschaffung	2024
Friedrichsschwerz	HLF 20	1995	2017	HLF 20	2025
Löbejün	TLF16/25	1992	2017	TLF 16/25	2024
Nauendorf	VRW/KdoW	1994	2014	VRW/KdoW	2021
Neutz-Lettewitz	LF 8	1984	2009	TSF-W + MTW	2020
Rothenburg	Wirtsch. Totalschaden LF8-TS8-STA	1989	2019	MTW	2021
Döblitz	MTW	1994	2009	MTW	2020
Döblitz	TSF-W	2001	2026	TSF-W	2026
Wettin	TLF 16/24	1978	2003	TLF 16/25	2022
Gimritz	LF8	2001	2026	TSF-W + MTW	2021
Plötz-Kösseln	TSF	1989	2014	TSF-W	2021
Plötz	MTW	1996	2012	MTW	2022
Plötz	TSF-W	1992	2018	TSF-W	2022
Friedrichsschwerz	MTW	1997	2012	MTW	2020
Löbejün	MTW	2004	2019	MTW	2023
Wettin	MTW	2004	2019	MTW	2023
Wettin	LF8	1995	2020	LF 10/6	2023
Löbejün	LF8/6	1999	2024	LF 10/6	2028
Rothenburg	TSF-W	2000	2025	TSF-W	2025
Domnitz	MTW	2011	2026	MTW	2026
Nauendorf	HLF 20/16	2006	2031	HLF 20/16	2031
Nauendorf	TSF-W	2004	2029	TSF-W	2030
Nauendorf	MTF	2009	2024	MTF	2030
Domnitz	TSF-W	2010	2035	TSF-W	2035

## Boote und Anhänger

Die im folgenden erfassten Boote und Anhänger der Einheitsgemeinde werden in Abhängigkeit davon, ob eine Reparatur nicht mehr möglich bzw. unwirtschaftlich ist ersetzt oder ausgesondert.

Ortsfeuerwehr	Typ	Baujahr
Döblitz	Schlauchboot	1997
Brachwitz	Schlauchboot RTB1	2010
Brachwitz	STA Schlauchbootanhänger	1990
Brachwitz	TSA	
Wettin	Schlauchboot P8M	2001
Wettin	Bootsanhänger	2001
Wettin	Motorboot	2009
Friedrichsschwerz	Boots-/MZ-Anhänger	2018
Friedrichsschwerz	RTB 1 + Motor	2018
Domnitz	STA	1955
Lettewitz	Schlauchhaspel- Nachläufer	1969
Lettewitz	TSA	1975
Nauendorf	TSA	1978
Nauendorf	TSA	1962
Nauendorf	STA	1983
Domnitz	TSA	1964
Döfel	TSA	1975
Domnitz	TSA	1972
Wettin	TSA	1978
Döfel	TSA	1979
Lettewitz	TSA	1981
Rothenburg	TSA	1984
Rothenburg	TSA	1982
Rothenburg	TSA	1989
Gimritz	TSA	
Löbejün	TSA	1985
Löbejün	STA	1988
Wettin	PKW-Anhänger	1989

## 7. Personalkonzeption - Zusammenfassung

**Soll:** 4 Verbandsführer, 4 Zugführer, 24 Gruppenführer,  
120 Einsatzkräfte

**Ist:** 5 Verbandsführer, 4 Zugführer, 28 Gruppenführer,  
220 Einsatzkräfte

### **Bemerkung: ungleiche Verteilung in Ortsfeuerwehren**

Die Einsatzstärke einer Ortsfeuerwehr soll nach Mindestausrüstungsverordnung mindestens durch eine Staffel 1/5/6 sichergestellt werden.

Ebenfalls nach Mindestausrüstungsverordnung soll die Einsatzstärke der Gemeindefeuerwehr durch mindestens eine Gruppe 1/8/9 sichergestellt werden.

Zur Sicherstellung dieser Einsatzstärken muss davon ausgegangen werden, dass alle Funktionen mindestens doppelt besetzt sind.

Hierbei ist von besonderer Bedeutung, dass in der Einsatzstärke einer Ortsfeuerwehr mindestens 4 Atemschutzgeräteträger vorhanden sind, d.h. bei doppelter Besetzung dieser Funktion muss jede Ortsfeuerwehr mindestens 8 Atemschutzgeräteträger in der Einsatzabteilung haben.

Aus der nachfolgenden Tabelle ist zu ersehen, dass dies nur in den Ortsfeuerwehren Brachwitz, Nauendorf und Wettin der Fall ist.



**Angaben zu Feuerwehrangehörigen der Einsatzabteilung der Einheitsgemeinde  
Stadt Wettin-Löbejün**

Ortsfeuerwehr	Einsatzkräfte	VF	ZF	GF	Ma	Agt
Brachwitz	26	1	0	7	9	12
Döblitz	22	0	0	2	4	2
Domnitz	21	0	1	1	5	3
Dößel	0	0	0	0	0	0
Friedrichsschwerz	12	2	0	2	3	5
Gimritz	14	0	0	2	4	2
Löbejün	22	0	0	1	7	6
Nauendorf	30	2	1	2	7	12
Neutz-Lettewitz	14	0	1	1	3	2
Plötz-Kösseln	17	0	0	3	3	2
Rothenburg	14	0	0	2	4	3
Wettin	28	0	1	5	7	8
<b>Wettin-Löbejün gesamt</b>	<b>220</b>	<b>5</b>	<b>4</b>	<b>28</b>	<b>56</b>	<b>57</b>

Speziell die Situation Montag-Freitag von 06.00 – 18.00 Uhr (sh. nachfolgende Tabelle) zeigt, dass keine Ortsfeuerwehr eigenständig handlungsfähig ist.  
Es fehlen vor allem Atemschutzgeräteträger und Führungspersonal in der Ebene Gruppenführer.

Angaben zu Feuerwehrangehörigen der Einsatzabteilung tagsüber „in der Regel verfügbar“

Ausrückebereich	Ortsfeuerwehr	Stärke VF/ZF/GF/EK/ <u>Ges.</u>	VF	ZF	GF	Ma	Agt
1	Brachwitz	0/0/1/4/ <u>5</u>	0	0	1	1	2
2	Döblitz	0/0/1/3/ <u>4</u>	0	0	1	1	1
3	Domnitz	0/0/0/3/ <u>3</u>	0	0	0	2	1
4	Döbel	0/0/0/0/ <u>0</u>	0	0	0	0	0
5	Friedrichsschwerz	1/0/1/3/ <u>5</u>	1	0	1	1	1
6	Gimritz	0/0/1/1/ <u>2</u>	0	0	1	1	1
7	Löbejün	0/0/1/2/ <u>3</u>	0	0	1	1	1
8	Nauendorf	1/0/1/7/ <u>9</u>	1	0	1	2	2
9	Neutz-Lettewitz	0/1/0/2/ <u>3</u>	0	1	0	1	1
10	Plötz	0/0/1/3/ <u>4</u>	0	0	1	1	1
11	Rothenburg	0/0/1/2/ <u>3</u>	0	0	1	1	1
12	Wettin	0/1/2/3/ <u>6</u>	0	1	2	3	4
	<b>Wettin-Löbejün gesamt</b>	<b>2/2/10/33/<u>47</u></b>	<b>2</b>	<b>2</b>	<b>10</b>	<b>14</b>	<b>17</b>

## **Zu veranlassende Maßnahmen:**

Die Personalsituation in den einzelnen Ortsfeuerwehren entspricht Montags – Freitags 06.00-18.00 Uhr nicht den Anforderungen hinsichtlich der Besetzung der Funktionen sowie der Personalstärke die für die Leistungsfähigkeit bei Standardbrand- und Standardhilfeleistungseinsätzen notwendig ist.

Um den abwehrenden Brandschutz und die Hilfeleistung in den einzelnen Ortschaften der Stadt Wettin-Löbejün sicherzustellen, ist es deshalb notwendig, für jede Ortschaft zusätzlich Kräfte aus anderen Ortschaften einzusetzen.

Die folgenden Übersichten sollen diese Vorgehensweise verdeutlichen und werden in der Alarm- u. Ausrückeordnung umgesetzt.

Speziell in den Ortschaften Plötz und Rothenburg sind nach 12 Minuten erst 3 bzw. 2 Atemschutzgeräteträger vor Ort. Es sind durch die Ortsfeuerwehren dringend Atemschutzgeräteträger auszubilden zu lassen.

## Ausrückebereich 1: Brachwitz

# AAO Brand und Technische Hilfeleistung

(Unterstreichnung = OF mit hydraulischem Rettungsgerät)

Ausrückebereich	1	2	3	Stärke VF/ZF/GF/EK/Ges.	VF	ZF	GF	Ma	Agt
1 Brachwitz	Brachwitz	Brachwitz	Brachwitz	0 / 0 / 1 / 4 / 5	0	0	1	1	2
	<u>Friedrichsschwerz</u>	<u>Friedrichsschwerz</u>	<u>Friedrichsschwerz</u>	1 / 0 / 1 / 3 / 5	1	0	1	1	2
	Gimritz	Gimritz	Gimritz	0 / 0 / 1 / 1 / 2	0	0	1	1	1
nach 12 Min. Funktionen				1 / 0 / 3 / 8 / 12	1	0	3	3	5
nach 12 Min. Gliederung				0 / 1 / 1 / 10 / 12	1	0	3	3	5
		Döblitz	Döblitz	0 / 0 / 1 / 3 / 4	0	0	1	1	1
		<u>Wettin</u>	<u>Wettin</u>	0 / 1 / 2 / 3 / 6	0	1	2	3	4
nach 12 Min. +3 Min. Funktionen				1 / 1 / 6 / 14 / 22	1	1	6	7	10
nach 12 Min. +3 Min. Gliederung				0 / 1 / 3 / 18 / 22	1	1	6	7	10
			Neutz-Lettewitz	0 / 1 / 0 / 2 / 3	0	1	0	1	1
			<u>Nauendorf</u>	1 / 0 / 1 / 7 / 9	1	0	1	2	2
nach 12 Min. +3 Min. Funktionen				2 / 2 / 7 / 23 / 34	2	2	7	10	13
nach 12 Min. +3 Min. Gliederung				1 / 2 / 4 / 27 / 34	2	2	7	10	13

## Ausrückebereich 2: Döblitz

# AAO Brand und Technische Hilfeleistung

(Unterstreichung = OF mit hydraulischem Rettungsgerät)

Ausrückebereich	1	2	3	Stärke VF/ZF/GF/EK/Ges.	VF	ZF	GF	Ma	Agt
2 Döblitz	Döblitz	Döblitz	Döblitz	0 / 0 / 1 / 3 / 4	0	0	1	1	1
	Brachwitz	Brachwitz	Brachwitz	0 / 0 / 1 / 4 / 5	0	0	1	1	2
	<u>Friedrichsschwerz</u>	<u>Friedrichsschwerz</u>	<u>Friedrichsschwerz</u>	1 / 0 / 1 / 3 / 5	1	0	1	1	2
nach 12 Min. Funktionen			1 / 0 / 3 / 10 / 14	1	0	3	3	5	
nach 12 Min. Gliederung			0 / 1 / 2 / 11 / 14	1	0	3	3	5	
nach 12 Min. + 0 Min. Funktionen		<u>Wettin</u>	<u>Wettin</u>	0 / 1 / 2 / 3 / 6	0	1	2	3	4
		Gimritz	Gimritz	0 / 0 / 1 / 1 / 2	0	0	1	1	1
				1 / 1 / 6 / 14 / 22	1	1	6	7	10
nach 12 Min. + 0 Min. Gliederung			0 / 1 / 3 / 19 / 22	1	1	6	7	10	
nach 12 Min. + 3 Min. Funktionen			Neutz-Lettewitz	0 / 1 / 0 / 2 / 3	0	1	0	1	1
			Nauendorf	1 / 0 / 1 / 7 / 9	1	0	1	2	2
				2 / 2 / 7 / 23 / 34	2	2	7	10	13
nach 12 Min. + 3 Min. Gliederung			1 / 2 / 4 / 27 / 34	2	2	7	10	13	

### **Ausrückebereich 3: Domnitz**



# AAO Brand und Technische Hilfeleistung

(Unterstreichnung = OF mit hydraulischem Rettungsgerät)

Ausrückebereich	1	2	3	Stärke VF/ZF/GF/EK/Ges.	VF	ZF	GF	Ma	Agt
<u>3 Domnitz</u>	<u>Domnitz</u>	<u>Domnitz</u>	<u>Domnitz</u>	0 / 0 / 0 / 3 / 3	0	0	0	1	1
	<u>Nauendorf</u>	<u>Nauendorf</u>	<u>Nauendorf</u>	1 / 0 / 1 / 7 / 9	1	0	1	2	2
	<u>Löbejün</u>	<u>Löbejün</u>	<u>Löbejün</u>	0 / 0 / 1 / 2 / 3	0	0	1	1	1
nach 12 Min. Funktionen				1 / 0 / 2 / 12 / 15	1	0	2	4	4
nach 12 Min. Gliederung				0 / 1 / 2 / 12 / 15	1	0	2	4	4
		<u>Wettin</u>	<u>Wettin</u>	0 / 1 / 2 / 3 / 6	0	1	2	3	4
nach 12 Min. + 2 Min. Funktionen				1 / 1 / 4 / 15 / 21	1	1	4	7	8
nach 12 Min. + 2 Min. Gliederung				0 / 1 / 3 / 18 / 21	1	1	4	7	8
			Neutz-Lettewitz	0 / 1 / 0 / 2 / 3	0	1	0	1	1
			Rothenburg	0 / 0 / 1 / 2 / 3	0	1	1	1	1
nach 12 Min. + 2 Min. Funktionen				1 / 2 / 5 / 19 / 27	1	2	5	9	10
nach 12 Min. + 2 Min. Gliederung				1 / 1 / 3 / 24 / 27	1	2	5	9	10

gpa

## Ausrückebereich 4: Dösel

# AAO Brand und Technische Hilfeleistung

(Unterstreichnung = OF mit hydraulischem Rettungsgerät)

Ausrückebereich	1	2	3	Stärke VF/ZF/GF/EK/Ges.	VF	ZF	GF	Ma	Agt
4 Döbel	Döbel	Döbel	Döbel	0	0	0	0	0	0
	<u>Domnitz</u>	<u>Domnitz</u>	<u>Domnitz</u>	0/0/0/3/3	0	0	0	1	1
	<u>Wettin</u>	<u>Wettin</u>	<u>Wettin</u>	0/1/2/3/6	0	1	2	3	4
nach 12 Min. Funktionen				0/1/2/6/9	0	1	2	4	5
nach 12 Min. Gliederung				0/0/1/8/9	0	1	2	4	5
nach 12 Min. + 1 Min. Funktionen		Rothenburg	Rothenburg	0/0/1/2/3	0	0	1	1	1
		Nauendorf	Nauendorf	1/0/1/7/9	1	0	1	2	2
nach 12 Min. + 1 Min. Funktionen				1/1/4/15/21	1	1	4	7	8
nach 12 Min. + 1 Min. Gliederung				0/1/3/17/21	1	1	4	7	8
nach 12 Min. + 1 Min. Funktionen			<u>Löbejün</u>	0/0/1/2/3	0	0	1	1	1
				1/1/5/17/24	1	1	5	8	9
nach 12 Min. + 1 Min. Gliederung				1/1/3/20/24	1	1	5	8	9

ggc

## Ausrückebereich 5: Friedrichsschwerz

# AAO Brand und Technische Hilfeleistung

(Unterstreichnung = OF mit hydraulischem Rettungsgerät)

Ausrückebereich	1	2	3	Stärke VF/ZF/GF/EK/Ges.	VF	ZF	GF	Ma	Agt
<u>5 Friedrichsschwerz</u>	<u>Friedrichsschwerz</u>	<u>Friedrichsschwerz</u>	<u>Friedrichsschwerz</u>	1 / 0 / 1 / 3 / 5	1	0	1	1	2
	Gimritz	Gimritz	Gimritz	0 / 0 / 1 / 1 / 2	0	0	1	1	0
	Brachwitz	Brachwitz	Brachwitz	0 / 0 / 1 / 4 / 5	0	0	1	1	2
	Döblitz	Döblitz	Döblitz	0 / 0 / 1 / 3 / 4	0	0	1	1	1
nach 12 Min. Funktionen				1 / 0 / 4 / 11 / 16	1	0	4	4	5
nach 12 Min. Gliederung				0 / 1 / 2 / 13 / 16	1	0	4	4	5
		<u>Wettin</u>	<u>Wettin</u>	0 / 1 / 2 / 3 / 6	0	1	2	3	4
nach 12 Min. + 1 Min. Funktionen				1 / 1 / 6 / 14 / 22	1	1	6	7	9
nach 12 Min. + 1 Min. Gliederung				0 / 1 / 3 / 18 / 22	1	1	6	7	9
			Neutz-Lettewitz	0 / 1 / 0 / 2 / 3	0	1	0	1	1
			<u>Nauendorf</u>	1 / 0 / 1 / 7 / 9	1	0	1	2	2
nach 12 Min. + 2 Min. Funktionen				2 / 2 / 7 / 23 / 34	2	1	7	10	12
nach 12 Min. + 2 Min. Gliederung				1 / 2 / 4 / 27 / 34	2	1	7	10	12

100a

## Ausrückebereich 6: Gimritz

# AAO Brand und Technische Hilfeleistung

(Unterstreichnung = OF mit hydraulischem Rettungsgerät)

Ausrückebereich	1	2	3	Stärke VF/ZF/GF/EK/Ges.	VF	ZF	GF	Ma	Agt
6 Gimritz	Gimritz	Gimritz	Gimritz	0 / 0 / 1 / 1 / 2	0	0	1	1	0
	<u>Friedrichsschwerz</u>	<u>Friedrichsschwerz</u>	<u>Friedrichsschwerz</u>	1 / 0 / 1 / 3 / 5	1	0	1	1	2
	Brachwitz	Brachwitz	Brachwitz	0 / 0 / 1 / 4 / 5	0	0	1	1	2
	Neutz-Lettewitz	Neutz-Lettewitz	Neutz-Lettewitz	0 / 1 / 0 / 2 / 3	0	1	0	1	1
nach 12 Min. Funktionen				1 / 1 / 3 / 10 / 15	1	1	3	4	5
nach 12 Min. Gliederung				0 / 1 / 2 / 12 / 15	1	1	3	4	5
		<u>Nauendorf</u>	<u>Nauendorf</u>	1 / 0 / 1 / 7 / 9	1	0	1	2	2
		Döblitz	Döblitz	0 / 0 / 1 / 3 / 4	0	0	1	1	1
nach 12 Min. + 0 Min. Funktionen				2 / 1 / 5 / 20 / 28	2	1	5	7	8
nach 12 Min. + 0 Min. Gliederung				0 / 1 / 4 / 23 / 28	2	1	5	7	8
			<u>Wettin</u>	0 / 1 / 2 / 3 / 6	0	1	2	3	4
nach 12 Min. + 1 Min. Funktionen				2 / 2 / 7 / 23 / 34	2	2	7	10	12
nach 12 Min. + 1 Min. Funktionen				1 / 2 / 4 / 27 / 34	2	2	7	10	12

NOA a

## Ausrückebereich 7: Löbejün



# AAO Brand und Technische Hilfeleistung

(Unterstreichung = OF mit hydraulischem Rettungsgerät)

Ausrückebereich	1	2	3	Stärke VF/ZF/GF/EK/Ges.	VF	ZF	GF	Ma	Agt
<u>7 Löbejün</u>	<u>Löbejün</u>	<u>Löbejün</u>	<u>Löbejün</u>	0 / 0 / 1 / 2 / 3	0	0	1	1	1
	<u>Domnitz</u>	<u>Domnitz</u>	<u>Domnitz</u>	0 / 0 / 0 / 3 / 3	0	0	0	1	1
	<u>Nauendorf</u>	<u>Nauendorf</u>	<u>Nauendorf</u>	1 / 0 / 1 / 7 / 9	1	0	1	2	2
nach 12 Min. Funktionen				1 / 0 / 2 / 12 / 15	1	0	2	4	4
nach 12 Min. Gliederung				0 / 0 / 2 / 13 / 15	1	0	2	4	4
		<u>Plötz</u>	<u>Plötz</u>	0 / 0 / 1 / 3 / 4	0	0	1	1	1
		<u>Wettin</u>	<u>Wettin</u>	0 / 1 / 2 / 3 / 6	0	1	2	3	4
nach 12 Min. + 1 Min. Funktionen				1 / 1 / 5 / 18 / 25	1	1	5	8	9
nach 12 Min. + 1 Min. Gliederung				0 / 1 / 3 / 21 / 25	1	1	5	8	9
			<u>Neutz-Lettewitz</u>	0 / 1 / 0 / 2 / 3	0	1	0	1	1
			<u>Gimritz</u>	0 / 0 / 1 / 1 / 2	0	0	1	1	1
nach 12 Min. + 1 Min. Funktionen				1 / 2 / 6 / 21 / 30	1	2	6	10	11
nach 12 Min. + 1 Min. Gliederung				1 / 2 / 4 / 23 / 30	1	2	6	10	11

10/22

## **Ausrückebereich 8: Nauendorf**

# AAO Brand und Technische Hilfeleistung

(Unterstreichnung = OF mit hydraulischem Rettungsgerät)

Ausrückbereich	1	2	3	Stärke VF/ZF/GF/EK/Ges.	VF	ZF	GF	Ma	Agt
<u>8 Nauendorf</u>	<u>Nauendorf</u>	<u>Nauendorf</u>	<u>Nauendorf</u>	1 / 0 / 1 / 7 / 9	1	0	1	2	2
	Neutz-Lettewitz	Neutz-Lettewitz	Neutz-Lettewitz	0 / 1 / 0 / 2 / 3	0	1	0	1	1
	<u>Domnitz</u>	<u>Domnitz</u>	<u>Domnitz</u>	0 / 0 / 0 / 3 / 3	0	0	0	1	1
nach 12 Min. Funktionen				1 / 1 / 1 / 12 / 15	1	1	1	4	4
nach 12 Min. Gliederung				0 / 0 / 2 / 13 / 15	1	1	1	4	4
nach 12 Min. +1 Min. Funktionen		<u>Löbejün</u>	<u>Löbejün</u>	0 / 0 / 1 / 2 / 3	0	0	1	1	1
nach 12 Min. +1 Min. Gliederung				1 / 1 / 2 / 14 / 18	1	1	2	5	5
				0 / 1 / 2 / 15 / 18	1	1	2	5	5
			<u>Wettin</u>	0 / 1 / 2 / 3 / 6	0	1	2	3	4
			<u>Friedrichsschwerz</u>	1 / 0 / 1 / 3 / 5	1	0	1	1	2
nach 12 Min. +3 Min. Funktionen				2 / 2 / 5 / 20 / 29	2	2	5	9	11
nach 12 Min. +3 Min. Gliederung				1 / 2 / 4 / 22 / 29	2	2	5	9	11

103a

## Ausrückebereich 9: Lettewitz

# AAO Brand und Technische Hilfeleistung

(Unterstreichnung = OF mit hydraulischem Rettungsgerät)

Ausbückerbereich	1	2	3	Stärke VF/ZF/GF/EK/Ges.	VF	ZF	GF	Ma	Agt
9 Lettewitz	Neutz-Lettewitz	Neutz-Lettewitz	Neutz-Lettewitz	0 / 1 / 0 / 2 / 3	0	1	0	1	1
	<u>Nauendorf</u>	<u>Nauendorf</u>	<u>Nauendorf</u>	1 / 0 / 1 / 7 / 9	1	0	1	2	2
	<u>Wettin</u>	<u>Wettin</u>	<u>Wettin</u>	0 / 1 / 2 / 3 / 6	0	1	2	3	4
nach 12 Min. Funktionen				1 / 2 / 3 / 12 / 18	1	2	3	6	7
nach 12 Min. Gliederung				0 / 1 / 2 / 15 / 18	1	2	3	6	7
nach 12 Min. +1 Min. Funktionen		Friedrichsschwerz	Friedrichsschwerz	1 / 0 / 1 / 3 / 5	1	0	1	1	2
nach 12 Min. +1 Min. Gliederung				2 / 2 / 4 / 15 / 23	2	2	4	7	9
				0 / 1 / 3 / 19 / 23	2	2	4	7	9
nach 12 Min. +1 Min. Funktionen			<u>Domnitz</u>	0 / 0 / 0 / 3 / 3	0	0	0	1	1
nach 12 Min. +1 Min. Gliederung				2 / 2 / 4 / 18 / 26	2	2	4	8	10
				1 / 2 / 4 / 19 / 26	2	2	4	8	10

104a

## Ausrückebereich 10: Neutz

# AAO Brand und Technische Hilfeleistung

(Unterstreichnung = OF mit hydraulischem Rettungsgerät)

Ausrückebereich	1	2	3	Stärke VF/ZF/GF/EK/Ges.	VF	ZF	GF	Ma	Agt
10 Neutz	Neutz-Lettewitz	Neutz-Lettewitz	Neutz-Lettewitz	0 / 1 / 0 / 2 / 3	0	1	0	1	1
	<u>Nauendorf</u>	<u>Nauendorf</u>	<u>Nauendorf</u>	1 / 0 / 1 / 7 / 9	1	0	1	2	2
	<u>Wettin</u>	<u>Wettin</u>	<u>Wettin</u>	0 / 1 / 2 / 3 / 6	0	1	2	3	4
nach 12 Min. Funktionen				1 / 2 / 3 / 12 / 18	1	2	3	6	7
nach 12 Min. Gliederung				0 / 1 / 2 / 15 / 18	1	2	3	6	7
		<u>Friedrichsschwerz</u>	<u>Friedrichsschwerz</u>	1 / 0 / 1 / 3 / 5	1	0	1	1	2
nach 12 Min. +1 Min. Funktionen				2 / 2 / 4 / 15 / 23	2	2	4	7	9
nach 12 Min. +1 Min. Gliederung				0 / 1 / 3 / 19 / 23	2	2	4	7	9
			<u>Domnitz</u>	0 / 0 / 0 / 3 / 3	0	0	0	1	1
nach 12 Min. +1 Min. Funktionen				2 / 2 / 4 / 18 / 26	2	2	4	8	10
nach 12 Min. +1 Min. Gliederung				1 / 2 / 4 / 19 / 26	2	2	4	8	10

1059

## **Ausrückebereich 11: Plötz**

Auf Grund der Tatsache, dass mit den derzeitig verfügbaren Kräften und Mitteln der FF Plötz ein ausreichender Schutz nicht gewährleistet werden kann wurde mit der Gemeinde Petersberg ein Kooperationsvertrag abgeschlossen.



# AAO Brand und Technische Hilfeleistung

(Unterstreichung = OF mit hydraulischem Rettungsgerät)

Ausrückbereich	1	2	3	Stärke VF/ZF/GF/EK/Ges.	VF	ZF	GF	Ma	Agt
11 Plötz	Plötz	Plötz	Plötz	0 / 0 / 1 / 3 / 4	0	0	1	1	1
	<u>Löbejün</u>	<u>Löbejün</u>	<u>Löbejün</u>	0 / 0 / 1 / 2 / 3	0	0	1	1	1
	<b>FF Petersberg (Ostrau) FF Petersberg (Ostrau)</b>			<b>0 / 0 / 1 / 3 / 4</b>	<b>0</b>	<b>0</b>	<b>1</b>	<b>1</b>	<b>2</b>
nach 12 Min. Funktionen				0 / 0 / 3 / 8 / 11	0	0	3	3	4
nach 12 Min. Gliederung				0 / 0 / 2 / 9 / 11	0	0	3	3	4
		<u>Nauendorf</u>	<u>Nauendorf</u>	1 / 0 / 1 / 7 / 9	1	0	1	2	2
		<u>Domnitz</u>	<u>Domnitz</u>	0 / 0 / 0 / 3 / 3	0	0	0	1	1
nach 12 Min. + 5 Min. Funktionen				1 / 0 / 4 / 18 / 23	1	0	4	6	7
nach 12 Min. + 5 Min. Gliederung				0 / 1 / 3 / 19 / 23	1	0	4	6	7
			<u>Wettin</u>	0 / 1 / 2 / 3 / 6	0	1	2	3	4
nach 12 Min. + 6 Min. Funktionen				1 / 1 / 6 / 21 / 29	1	1	6	9	11
nach 12 Min. + 6 Min. Gliederung				1 / 1 / 4 / 23 / 29	1	1	6	9	11

106 a

## **Ausrückebereich 12: Rothenburg**

Auf Grund der Tatsache, dass mit den derzeitig verfügbaren Kräften und Mitteln der FF Rothenburg ein ausreichender Schutz nicht gewährleistet werden kann wurde mit der Stadt Könnern ein Kooperationsvertrag abgeschlossen.

# AAO Brand und Technische Hilfeleistung

(Unterstreichung = OF mit hydraulischem Rettungsgerät)

Ausrückebereich	1	2	3	Stärke VF/ZF/GF/EK/Ges.	VF	ZF	GF	Ma	Agt
12 Rothenburg	Rothenburg	Rothenburg	Rothenburg	0 / 0 / 1 / 2 / 3	0	0	1	1	1
	<u>FF Könnern</u>	<u>FF Könnern</u>	<u>FF Könnern</u>	0 / 0 / 1 / 5 / 6	0	0	1	1	3
nach 12 Min. Funktionen				0 / 0 / 2 / 7 / 9	0	0	2	2	4
nach 12 Min. Gliederung				0 / 0 / 1 / 8 / 9	0	0	2	2	4
		<u>Domnitz</u>	<u>Domnitz</u>	0 / 0 / 0 / 3 / 3	0	0	0	1	1
		<u>Wettin</u>	<u>Wettin</u>	0 / 1 / 2 / 3 / 6	0	1	2	3	4
nach 12 Min. + 4 Min. Funktionen				0 / 1 / 4 / 13 / 18	0	1	4	6	9
nach 12 Min. + 4 Min. Gliederung				0 / 1 / 2 / 15 / 18	0	1	4	6	9
			<u>Nauendorf</u>	1 / 0 / 1 / 7 / 9	1	0	1	2	2
nach 12 Min. + 7 Min. Funktionen				1 / 1 / 5 / 20 / 27	1	1	5	8	11
nach 12 Min. + 7 Min. Gliederung				0 / 1 / 3 / 23 / 27	1	1	5	8	11

107a

## Ausrückebereich 13: Wettin

# AAO Brand und Technische Hilfeleistung

(Unterstreichung = OF mit hydraulischem Rettungsgerät)

Ausrückebereich	1	2	3	Stärke VF/ZF/GF/EK/Ges.	VF	ZF	GF	Ma	Agt
<u>13 Wettin</u>	<u>Wettin</u>	<u>Wettin</u>	<u>Wettin</u>	0 / 1 / 2 / 3 / <u>6</u>	0	1	2	3	4
	Döblitz	Döblitz	Döblitz	0 / 0 / 1 / 3 / <u>4</u>	0	0	1	1	1
nach 12 Min. Funktionen				0 / 1 / 3 / 6 / <u>10</u>	0	1	3	4	5
nach 12 Min. Gliederung				0 / 0 / 1 / 9 / <u>10</u>	0	1	3	4	5
		Neutz-Lettewitz	Neutz-Lettewitz	0 / 1 / 0 / 2 / <u>3</u>	0	1	0	1	1
		<u>Friedrichsschwerz</u>	<u>Friedrichsschwerz</u>	1 / 0 / 1 / 3 / <u>5</u>	1	0	1	1	2
		Gimritz	Gimritz	0 / 0 / 1 / 1 / <u>2</u>	0	0	1	1	0
nach 12 Min. +1 Min. Funktion				1 / 2 / 5 / 12 / <u>20</u>	1	12	5	7	8
nach 12 Min. +1 Min. Gliederung				0 / 1 / 2 / 17 / <u>20</u>	1	12	5	7	8
			<u>Nauendorf</u>	1 / 0 / 1 / 7 / <u>9</u>	1	0	1	2	2
nach 12 Min. +1 Min. Funktion				2 / 2 / 6 / 19 / <u>29</u>	2	2	6	9	10
nach 12 Min. +1 Min. Gliederung				1 / 2 / 3 / 23 / <u>29</u>	2	2	6	9	10

108a

#### **Ausrückebereich 14: Zschwitz**

Da der Ortsteil Zschwitz über eine Autofähre erreicht werden muss, ist in der Zeit

Mo. – Sa                      22:00 – 05:00 Uhr

So. und Feiertags        22:00 – 06:00 Uhr

die Eintreffzeit von 12 Minuten nicht abgesichert.

Deshalb wurde mit der Gemeinde Salzatal eine Vereinbarung über eine Zusammenarbeit zur Sicherstellung des Brandschutzes geschlossen.

# AAO Brand und Technische Hilfeleistung

(Unterstreichung = OF mit hydraulischem Rettungsgerät)

Ausrückebereich	1	2	3	Stärke VF/ZF/GF/EK/Ges.	VF	ZF	GF	Ma	Agt
14 Zerschwitz	<u>Wettin</u>	<u>Wettin</u>	<u>Wettin</u>	0 / 1 / 2 / 3 / 6	0	1	2	3	4
	<b>FF Salzatal</b>	<b>FF Salzatal</b>	<b>FF Salzatal</b>	0 / 0 / 1 / 5 / 6			1	1	4
nach 12 Min. Funktionen				0 / 1 / 1 / 8 / 12	0	1	3	4	8
nach 12 Min. Gliederung				0 / 0 / 2 / 10 / 12	0	1	3	4	8
		Neutz-Lettewitz	Neutz-Lettewitz	0 / 1 / 0 / 2 / 3	0	1	0	1	1
		<u>Friedrichsschwerz</u>	<u>Friedrichsschwerz</u>	1 / 0 / 1 / 3 / 5	1	0	1	1	2
		Gimritz	Gimritz	0 / 0 / 1 / 1 / 2	0	0	1	1	0
nach 12 Min. +1 Min. Funktionen				1 / 2 / 5 / 14 / 22	1	2	5	7	11
nach 12 Min. +1 Min. Funktionen				0 / 1 / 3 / 18 / 22	1	2	5	7	11
			<u>Nauendorf</u>	1 / 0 / 1 / 7 / 9	1	0	1	2	2
nach 12 Min. +4 Min. Funktionen				2 / 2 / 6 / 21 / 31	2	2	6	9	13
nach 12 Min. +4 Min. Funktionen				1 / 2 / 4 / 24 / 31	2	2	6	9	13

109a

## 8. Ausstattungskonzeption - Zusammenfassung

### Feuerwehrhäuser

Feuerwehrhaus	DIN-gerecht ja/nein	Mängel/Bemerkungen
Brachwitz	Ja	- Keine Brandschutzwand zum angrenzenden Gebäudeteil;
Döblitz	nein	- Verkehrswege und Durchfahrten - Umkleidebereich in Fahrzeughalle - fehlende Mindestausstattung (WC, 2 Urinale, Dusche, WC Damen, Dusche Damen) – kann nicht umgesetzt werden, da kein Platz vorhanden ist.
Domnitz	ja	- im KG Feuchtigkeit, Putz bröckelt zum Teil ab
Dößel	nein	- Verkehrswege und Durchfahrten - keine Abgasabsauganlage
Friedrichsschwerz	nein	- Umkleidebereich in Fahrzeughalle → Abgasabsauganlage trotz Umrüstung 2016 wird Zweck nicht erfüllt, da keine Trennung zwischen Fahrzeughalle und Umkleidebereich
Gimritz	nein	- keine Abgasabsauganlage → Absaugabgasanlage 2020 geplant - Fahrzeughalle in unzureichendem sicherheitstechnischen Zustand lt. FUK
Löbejün	nein	- Verkehrswege und Durchfahrten - fehlende Mindestausstattung (WC Damen, Dusche Damen)
Nauendorf	ja	
Neutz-Lettewitz	ja	- Sicherungsmaßnahmen im Treppenbereich (Die Öffnung im Treppengeländer ist zu schließen)
Plötz	Ja	
Plötz-Kösseln	nein	- Verkehrswege und Durchfahrten - keine Abgasabsauganlage - fehlende Mindestausstattung (WC, 2 Urinale, Dusche, WC Damen, Dusche Damen)
Rothenburg	nein	- Verkehrswege und Durchfahrten - Umkleidebereich im Obergeschoss - keine Abgasabsauganlage
Wettin	nein	- Stauraum vor den Toren



## Die Feuerwehrrhäuser in den Ortsteilen

- Brachwitz,
- Domnitz,
- Nauendorf,
- Neutz-Lettewitz und
- Plötz

erfüllen die DIN 14092-1 für Feuerwehrrhäuser. Die laufende Unterhaltung und Mängelbeseitigung ist jedoch sicherzustellen.

## Bei den Feuerwehrrhäusern in

- Döblitz,
- Dößel,
- Friedrichsschwerz,
- Gimritz,
- Löbejün,
- Plötz-Kösseln,
- Rothenburg und
- Wettin

ist auf eine Lösung zur Verbesserung der derzeitigen Situation hinzuwirken. Die Feuerwehrrunfallkasse und der Landkreis Saalekreis sind bei der Umsetzung der Maßnahmen einzubeziehen.

<b>Nicht DIN-gerechte oder von der Feuerwehr-Unfallkasse beanstandete Feuerwehrrhäuser Ortsfeuerwehr [Name]</b>	<b>Herstellung des DIN-gerechten Zustandes geplant für [Jahr]</b>
<b>Döblitz</b> <ul style="list-style-type: none"><li>- Verkehrswege und Durchfahrten</li><li>- Umkleidebereich in Fahrzeughalle → keine Abgasabsauganlage –</li><li>- fehlende Mindestausstattung (WC, 2 Urinale, Dusche, WC Damen, Dusche Damen) – kann nicht umgesetzt werden, da kein Platz vorhanden ist.</li></ul>	<b>teilw. 2021</b>
<b>Friedrichsschwerz</b> <ul style="list-style-type: none"><li>- Umkleidebereich in Fahrzeughalle → Abgasabsauganlage erfüllt nicht den Zweck</li></ul>	<b>2020</b>
<b>Gimritz</b> <ul style="list-style-type: none"><li>- keine Abgasabsauganlage → Umkleidebereich in Fahrzeughalle – Absaugabgasanlage 2020 geplant</li><li>- Fahrzeughalle in unzureichendem sicherheitstechnischen</li></ul>	<b>2020</b>
<b>Löbejün</b> <ul style="list-style-type: none"><li>- Verkehrswege und Durchfahrten</li><li>- fehlende Mindestausstattung (WC Damen, Dusche Damen)</li></ul>	<b>2020</b>

**Plötz-Kösseln****2020**

- Verkehrswege und Durchfahrten
- keine Abgasabsauganlage
- fehlende Mindestausstattung (WC, 2 Urinale, Dusche, WC Damen, Dusche Damen)

**Rothenburg****2025**

- Verkehrswege und Durchfahrten
- Umkleidebereich im Obergeschoss
- keine Abgasabsauganlage

**Wettin****2020**

- Stauraum vor den Toren

## Zusammenfassung

Die Freiwillige Feuerwehr der Stadt Wettin-Löbejün setzt sich aus 11 aktiven Ortsfeuerwehren zusammen.

Die 12. Ortsfeuerwehr, die Ortsfeuerwehr Dößel, ist nicht mehr aktiv. Trotz intensiver Bemühungen ist es nicht gelungen, Bürgerinnen und Bürger zu finden, die sich bereit erklären, Mitglied der Ortsfeuerwehr zu werden. Hinzu kommt, dass auch das Feuerwehrgerätehaus weder die Anforderungen der DIN, noch die Vorgaben der FUK erfüllt.

Nach Abwägung aller Bedenken, hatte der Stadtrat der Stadt Wettin-Löbejün in seiner Sitzung am 26.07.2018 unter der Beschluss-Nr. 291-41/18/SR den Beschluss gefasst, die Ortsfeuerwehr Dößel aufzulösen. Diesen Beschluss umsetzend, wurde die Auflösung der Ortsfeuerwehr Dößel unter Einhaltung des Dienstweges beim Innenministerium des Landes Sachsen-Anhalt beantragt. Voraussetzung der Bewilligung ist u.a. der Nachweis der Absicherung des Brandschutzes im Ausrückebereich Dößel über diese Risikoanalyse.

Insgesamt verrichten 220 aktive Kameradinnen und Kameraden ihren freiwilligen Einsatzdienst in der Feuerwehr der Stadt Wettin-Löbejün, um den Brandschutz und die Hilfeleistung in der Stadt Wettin-Löbejün sicherzustellen.

Nach Analyse aller vorliegenden Daten stellt man fest, dass dringender Nachholbedarf besteht. Ereignisse am Tage sind allein durch eine einzige Ortsfeuerwehr nicht beherrschbar. Es müssen 4, teilweise, zu größeren Ereignissen sogar 6 Ortsfeuerwehren alarmiert werden, um einem Ereignis wie dem Standardbrand zu begegnen.

Die Ortsfeuerwehren Nauendorf und Wettin erfüllen zwar die in der Mindestausrüstungsverordnung geforderte Sollstärke von mindestens 6 Kameraden tagsüber, jedoch stehen die in der Sollstärke integrierten 4 Atemschutzgeräteträger nur im Falle der Ortsfeuerwehr Wettin zur Verfügung. Die übrigen Ortsfeuerwehren erfüllen die Forderungen tagsüber nicht annähernd, tragen jedoch durch die Alarmierung mehrerer Ortsfeuerwehren zum Einsatzerfolg bei.

Die überwiegenden Probleme der Freiwilligen Feuerwehr der Stadt Wettin-Löbejün bestehen im Personalmangel sowie dem Mangel an Atemschutzgeräteträgern, Maschinisten sowie Führungskräften an den Tagen Montag - Freitag in der Zeit von 06:00 – 18:00 Uhr.

Durch Veränderungen in der Bevölkerungsstruktur ist in den kommenden Jahren zudem mit einem Rückgang der im Einsatzdienst tätigen Mitgliedern zu rechnen.

Um die vorhandene Situation der Freiwilligen Feuerwehr der Stadt Wettin-Löbejün zu verbessern sind folgende Maßnahmen zu ergreifen:

- Prüfung einer möglichen Unterstützung des Ehrenamtes für Mitglieder der Einsatzabteilung

- Unterstützung von Mitgliedern der Feuerwehr bei der Lehrstellen- und Arbeitssuche

- Unterstützung bei Wohnungssuche, um ein Abwandern zu verhindern

- Qualifizieren von Mitgliedern der Einsatzabteilung zu Atemschutzgeräteträgern, Maschinisten und Führungskräften

- Intensive Mitgliederwerbung

- Ausbau der Nachwuchsgewinnung und Nachwuchsförderung

Ein Problem stellt die z.T. veraltete Technik der Freiwilligen Feuerwehr der Stadt Wettin-Löbejün dar. Trotz der in den letzten Jahren erfolgten Anschaffung von gebrauchten Löschfahrzeugen Das älteste Einsatzfahrzeug ist mittlerweile 42 Jahre alt. Insgesamt stehen noch immer 4 Fahrzeuge mit 30 Jahren aufwärts im Einsatzdienst und erfüllen nicht die Anforderungen, die heute an eine solche Technik gestellt werden. Entsprechend dem Fahrzeugkonzept aus Abschnitt D, Pkt. 6 muss eine Modernisierung erfolgen.

Weitere Maßnahmen zur Sicherstellung des Brandschutzes und der Hilfeleistung können dem Abschlussbericht zum Projekt „Feuerwehr 2020“ des Ministeriums für Inneres und Sport des Landes Sachsen-Anhalt entnommen werden.

**Erstellt durch:**

Walter, Michael

stellv. Stadtwehrleiter und SB Brandschutz Stadt Wettin-Löbejün

Riedel, Herbert

SWL Wettin-Löbejün, OWL Nauendorf

---

Herbert Riedel

Stadtwehrleiter

**Fachliche Stellungnahme des Landkreises:**

...

[Familiename, Amtsbezeichnung],

[Datum]

---

(Unterschrift)

Dieser Feuerwehrbedarfsplan ist ständig (bei jeder relevanten Veränderung), jedoch spätestens zwei Jahre nach Beschluss zu überprüfen und fortzuschreiben.

**Beschluss:**

Der Stadtrat der Stadt Wettin-Löbejün hat die erste Fortschreibung des Feuerwehrbedarfsplans in seiner Sitzung am \_\_.\_\_.2020 beschlossen.

Wettin-Löbejün, den \_\_.\_\_.2020

---

Antje Klecar

Bürgermeisterin

**Übergabe Hydranten**



 Ort: **Wettin-Löbejün OT Rothenburg**

TI-ID Nummer	Straße	Art Unterart	Hydrant Status	Messung Kontrolle	Ruhe- druck (bar)	krit. Punkt 1,5 bar erreicht	Messergebnis		Bemerkungen
							Entnahme- menge max (m³/h)	Rest- druck (bar)	
16785	Am Amtsberg	UFH- K	funktionsfähig	08.02.2007 19.09.2019	4,0				UFH nicht gefunden scheinbar kein Schild !
20611	Am Amtsberg 14 Pumpstation	UFH- 80 K	funktionsfähig	30.07.2019 30.07.2019	1,7	⚠	5,0	0,5	
16791	Am Amtsberg 15	UFH- K	funktionsfähig	22.03.2016 19.09.2019	3,2		11,0	1,5	UFH neu ,kein Schild
23046	Am Amtsberg 8 Randstreifen knapp unter Bäumen	UFH- K	funktionsfähig	30.08.2017 19.09.2019	2,4	⚠	7,7	1,5	UFH in Ordnung, Schild vorhanden
16795	Am Kindergarten Waschplatz zwischen Nr.4 und Nr.6	UFH- K	funktionsfähig	30.08.2017 19.09.2019	5,3	⚠	35,1	1,5	
23049	Am Kindergarten 1 Vorderseite, zwischen Bäumen und Zaun	UFH- K	funktionsfähig	30.08.2017 30.08.2017	6,1	⚠	110,3	1,5	
23050	Am Kindergarten 1 Hinterseite, auf Hang	UFH- K	funktionsfähig	30.08.2017 30.08.2017	6,0	⚠	49,4	1,5	
23051	Am Kindergarten 8 neben Fußweg im Gras	UFH- K	funktionsfähig	30.08.2017 30.08.2017	5,0	⚠	29,6	1,5	
20615	Amtsberg 14 Fahrbahn	UFH-PE 80 E K	funktionsfähig	22.03.2016 19.09.2019	3,5		8,0	1,5	in Ordnung (neu)
20609	Amtsberg 21	UFH-St 80 K	funktionsfähig	22.03.2016 19.09.2019	3,6		20,0	1,5	in Ordnung
16785	An der Schule 5	UFH- K	funktionsfähig	22.03.2016 19.09.2019	5,6		56,0	1,5	UFH in Ordnung
16777	Bergstr. 2 Fahrbahn	UFH- K	funktionsfähig	24.03.2016 24.03.2016	3,6		40,0	1,5	
20481	Burgberg 1 Fahrbahn	UFH-PE 80 K V	funktionsfähig	22.03.2016 19.09.2019	5,4		41,0	1,5	UFH in ordnung , neu
20517	Burgberg 19 Turnhalle	UFH-PE 80 E K	funktionsfähig	22.03.2016 19.09.2019	6,0		22,0	1,5	UFH in Ordnung

Anlage 5.1.a)

**Übergabe Hydranten**

 Ort: **Wettin-Löbejün OT Rothenburg**

TI-ID Nummer	Straße	Art Unterart	Hydrant Status	Messung Kontrolle	Ruhe- druck (bar)	krit. Punkt 1,5 bar erreicht	Messergebnis		Bemerkungen
							Entnahme- menge max (m³/h)	Rest- druck (bar)	
20482	Burgberg 7 Spülhydrant	UFH-PE 40 K	funktionsfähig	22.03.2016 19.09.2019	5,6		14,0	1,5	UFH in Ordnung
16794	Burgberg 9	UFH- K	funktionsfähig	22.03.2016 19.09.2019	5,4		40,0	1,5	UFH in Ordnung, neu
16780	Friedensstr. Friedensstr./Saalberg	UFH- K	funktionsfähig	24.03.2016 24.03.2016	5,2		54,0	1,5	
16784	Friedensstr. Friedensstr./Schule	UFH- K	funktionsfähig	24.03.2016 24.03.2016	5,8		60,0	1,5	
16796	Friedensstr. Tor Drahtseilwerk	UFH- K	funktionsfähig	24.03.2016 24.03.2016	4,8		42,0	1,5	
20612	Friedensstr. Wettiner Str. Kreuzungsbereich	UFH-GG 80 K	funktionsfähig	24.03.2016 24.03.2016	6,0		62,0	1,5	
16793	Friedensstr. 13 Friedensstr./Bahnhofstr.	UFH- K	funktionsfähig	24.03.2016 24.03.2016	6,0		40,0	1,5	
23048	Friedensstr. 17	UFH- K	funktionsfähig	30.08.2017 30.08.2017	6,5		106,3	1,5	
16781	Friedensstr. 36	UFH- K	funktionsfähig	24.03.2016 24.03.2016	5,8		48,0	1,5	
16782	Friedensstr. 37	UFH- K	funktionsfähig	24.03.2016 24.03.2016	5,8		52,0	1,5	
16779	Friedensstr. 46 Friedensstr./Arm Kindergarten	UFH- K	funktionsfähig	24.03.2016 24.03.2016	5,9		50,0	1,5	
16783	Friedensstr. 7	UFH- K	funktionsfähig	24.03.2016 24.03.2016	6,0		58,0	1,5	
16788	Pappelstr. 10	UFH- K V	defekt	22.03.2016 19.09.2019	4,8		46,0	1,5	UFH ist alt, entleert nicht
16787	Pappelstr. 12	UFH- K	funktionsfähig	30.07.2019 30.07.2019	5,2		68,0	1,5	

**Übergabe Hydranten**

 Ort: **Wettin-Löbejün OT Rothenburg**

TI-ID Nummer	Straße	Art Unterart	Hydrant Status	Messung Kontrolle	Ruhe- druck (bar)	krit. Punkt 1,5 bar erreicht	Messergebnis		Bemerkungen
							Entnahme- menge max (m³/h)	Rest- druck (bar)	
16789	Pappelstr. 2	UFH- E K V	funktionsfähig	22.03.2016 19.09.2019	4,8		40,0	1,5	UFH ist alt, entleert nicht
16790	Pappelstr. 6	UFH- K V	funktionsfähig	27.03.2019 27.03.2019	5,2	⚠	57,0	1,5	
23052	Saalberg an Waldweg,Gartenanlage/Gaststätte	UFH- K	funktionsfähig	30.08.2017 30.08.2017	3,5	⚠	16,3	1,5	
16776	Saalberg 22	UFH- K	funktionsfähig	24.03.2016 24.03.2016	4,8		46,0	1,5	
16775	Saalberg 8	UFH- K	funktionsfähig	24.03.2016 24.03.2016	3,1		36,0	1,5	
16778	Siedlung 7	UFH- K	funktionsfähig	22.03.2016 22.03.2016	5,6		30,0	1,5	
23047	Wettiner Str. 9	UFH- E K	funktionsfähig	30.08.2017 19.09.2019	3,5	⚠	5,1	1,5	UFH in Ordnung ,keine Umrandungsplatte
23678	_Freies Gelände OFH am Schiesplatz	OFH- K	funktionsfähig	24.10.2019 24.10.2019	3,2	⚠	67,0	1,5	



Anlage  
5.1.6)

**Zusammenstellung der im Stadtgebiet vorhandenen Brunnen zum Zwecke der Löschwasserversorgung**

Land: Sachsen-Anhalt  
Kreis: Landkreis Saalekreis

Ansprechpartner: Herr Walter, Stadtverwaltung Wettin-Löbejün

Name: über Ordnungsverwaltung Behörde: Stadt Wettin-Löbejün  
Markt 1, 06193 Wettin-Löbejün Tel: 034603 / 757 25  
Fax: 034603 / 757 15  
E-Mail: michael.walter@mail-wl.de

**Erfassungsbogen**  
**Erfassung vorhandener Anlagen für die Löschwasserversorgung (Brunnen) auf dem Gebiet der Stadt Wettin-Löbejün**

Stadt, Ortsteil	Standort Straße, Nr. bzw. Gebäudename	Eigentümer / Betreiber	a) Bauart, Förderart b) Betriebs- zustand	Kapazität a) Wasser- vorkommen b) Installierte Förder- einrichtung	derzeitige Verwen- dung	Bemerkung
2	3	4	5	6	8	9
Wettin-Löbejün, OT Wettin	Wettin/OT Mücheln, Saale- straße, Flur 14, Flurstück 60, ehemalige Trinkwasser- versorgung der Stadt Wettin	WAZV Saalkreis	a.) Tiefbrunnen b.) derzeit stillgelegt	a.) Wasser vorhanden 225m³/d b.) derzeit keine	derzeit stillgelegt	nicht für Löschzwecke verwendbar
Wettin-Löbejün, OT Wettin	Brunnen Mühlgasse/ Rosenberg, Flur 8 , Flurstück 1254	Stadt Wettin- Löbejün	b) betriebsbereit	a.) Wasser vorhanden b.) derzeit keine		da Brunnen für Notwasserverso- rgung nicht für Löschzwecke verwendbar

Wettin-Löbejün, OT Wettin	Brunnen gegenüber Mühlweg 9, Flur 4, Flurstück 57	Stadt Wettin- Löbejün	b) betriebsbereit	a.) Wasser vorhanden b.) derzeit keine		da Brunnen für Notwasserverso rgung nicht für Löschzwecke verwendbar
Wettin-Löbejün, OT Dössel	Flur 1, Flurstück 12/15, ehemaliges Wasserwerk	Eigentümer der Anlagen: Hallesche Wasser und Abwasser GmbH, Grundstückseigent ümer: Frau Rosemarie Sommer	a.) Tiefbrunnen b.) seit 2001 stillgelegt	a.) Wasser vorhanden b.) derzeit keine, 2, Stromanschluss vorhanden	derzeit stillgelegt	nicht für Löschzwecke verwendbar
Wettin-Löbejün; OT Merbitz	Löbejüner Straße, Flur 9, Flurstück 133/21, Nähe Friedhof	Stadt Wettin- Löbejün	a.) unbekannt, Handschwengel- pumpe b.) betriebsbereit, genutzt	a.) sehr ergiebig b.) Handpumpe, Entnahmestelle für FW muss installiert werden	Wasser- bereitstellung Friedhof	für Löschzwecke verwendbar
Wettin-Löbejün, OT Merbitz	Institut	Stadt Wettin-Löbejün	Hochbehälter und Brunnen 13 m Tiefe; 1 Meter Durchmesser	a) ergiebig		für Löschzwecke verwendbar
Wettin-Löbejün, OT Nauendorf	Dr. Wilhelm-Külz-Platz	Stadt Wettin-Löbejün	a) unbekannt b) betriebsbereit	b) Schwengel- pumpe		für Löschzwecke verwendbar
Wettin-Löbejün, OT Nauendorf	Am Friedhof/ Dr. Wilhelm-Külz- Platz 4	Stadt Wettin-Löbejün	a) unbekannt b) betriebsbereit	b) Schwengel- pumpe		für Löschzwecke verwendbar
Wettin-Löbejün; OT Nauendorf	Lehmloch/ Wallwitzer Str.	Stadt Wettin-Löbejün	a) unbekannt b) betriebsbereit			Prüfung erforderlich
Wettin-Löbejün; OT Priester	Dorfplatz/ Hinter Denkmal; Flurstück 66/34	Stadt Wettin-Löbejün	a) unbekannt b) betriebsbereit	a) ergiebig		für Löschzwecke verwendbar

Wettin-Löbejün; OT Nauendorf	Am Sportplatz, Flur 1, Flurstück 310	Stadt Wettin- Löbejün/ Nutzer der Anlage: Sportverein Nauendorf	a.) Schachtbrunnen b.) betriebsbereit, wird genutzt	a.) Wasser vorhanden, 39 m <sup>3</sup> /d b.) unbekannt	Beregnung des Sportplatzes in den Sommer- monaten	da Brunnen zur Trinkwassernot- versorgung nicht für Löschzwecke verwendbar
Wettin-Löbejün; OT Plötz	Straße am Totenweg, ehemalige Wasserfassung Plötz, Flur 2, Flurstück 72/2 ? <b>Fassung Plötz I</b>	Stadt Wettin- Löbejün WAZV	a.) Tiefbrunnen b.) seit 1999 stillgelegt	a.) unbekannt, ehemals 13 m <sup>3</sup> /h b.) Förderpumpe Steigleitung	stillgelegt,	nicht für Löschzwecke verwendbar
Wettin-Löbejün; OT Plötz	Straße am Totenweg, ehemalige Wasserfassung Plötz, Flur 2, Flurstück 69/13 <b>Fassung Plötz I</b>	Stadt Wettin- Löbejün WAZV	a.) Tiefbrunnen b.) seit 1999 stillgelegt	a.) unbekannt, ehemals 13 m <sup>3</sup> /h b.) Förderpumpe Steigleitung	stillgelegt,	nicht für Löschzwecke verwendbar
Wettin-Löbejün; OT Plötz	Straße am Totenweg, ehemalige Wasserfassung Plötz, Flur 2, Flurstück 73/6 ? <b>Fassung Plötz I</b>	Stadt Wettin- Löbejün WAZV	a.) Tiefbrunnen b.) seit 1999 stillgelegt	a.) unbekannt, ehemals 13 m <sup>3</sup> /h b.) Förderpumpe Steigleitung	stillgelegt,	nicht für Löschzwecke verwendbar
Wettin-Löbejün; OT Plötz	Straße am Totenweg, ehemalige Wasserfassung Plötz, Flur 5, Flurstück 21/23 <b>Fassung Plötz I</b>	Stadt Wettin- Löbejün WAZV	a.) Tiefbrunnen b.) seit 1999 stillgelegt	a.) unbekannt, ehemals 13 m <sup>3</sup> /h b.) Förderpumpe Steigleitung	stillgelegt,	nicht für Löschzwecke verwendbar
Wettin-Löbejün; OT Plötz	Gemarkung Krosigk, Flur 9, Flurstück 23/25 <b>Fassung Plötz I</b>	Stadt Wettin- Löbejün WAZV	a.) Tiefbrunnen b.) seit 1999 stillgelegt	a.) unbekannt, ehemals 13 m <sup>3</sup> /h b.) Förderpumpe Steigleitung	stillgelegt	nicht für Löschzwecke verwendbar
Wettin-Löbejün, OT Kösseln	Gemarkung Kösseln, Kreuzung Str. der Jungen Pioniere/ Ernst- Thälmann-Str.	Stadt Wettin- Löbejün	a) unbekannt b) betriebs- bereit	a) unbekannt, ca. 3 Meter Tiefe b) keine; Installation Saugstutzen notwendig	betriebsbereit	für Löschzwecke verwendbar
Wettin-Löbejün; OT Gimritz	Brunnen Wettiner Landstr. 12, Flur 6, Flurstück 277 (Wegerecht über Flurstück 276)	Stadt Wettin- Löbejün	a) unbekannt b) betriebsbereit	a) Wasser vorhanden		Da für Notwasserverso- rgung vorgesehen nicht für Löschzwecke verwendbar
Wettin-Löbejün; OT Gimritz	Brunnen „Am Mangelsbrunnen“	Stadt Wettin- Löbejün	a) unbekannt b) betriebsbereit	a) Wasser vorhanden		für Löschzwecke verwendbar

Wettin-Löbejün; OT Gimritz	Spielberg 4	Stadt Wettin-Löbejün	c) unbekannt b) betriebsbereit	a) Wasser vorhanden	für Löschzwecke verwendbar
Wettin-Löbejün; OT Neutz	Brunnen am Froschteich in Richtung Wettin, Hallesche Straße, Flur 3, Flurstück 134/64	NEAG Neutz	a.) Schachtbrunnen b.) betriebsbereit, genutzt	a.) ergiebig b.) unbekannt	für Löschzwecke verwendbar
Wettin-Löbejün; OT Görbitz	Brunnen Dorfstraße/Dorfplatz, Flur 12, Flurstück 125	Stadt Wettin-Löbejün	a) unbekannt b) betriebsbereit	a) Wasser vorhanden	für Löschzwecke verwendbar
Wettin-Löbejün; OT Lettewitz	Brunnen vor Teichstraße 33, Flur 8, Flurstück 325	Stadt Wettin-Löbejün	a) unbekannt b) betriebsbereit t	a) Wasser vorhanden	für Löschzwecke verwendbar
Wettin-Löbejün OT Lettewitz	Brunnen vorm Kindergarten Teichstr. 1a, Flur 8, Flurstück 65/8 u. 95/1	Stadt Wettin-Löbejün	a) unbekannt b) betriebsbereit	a) Wasser vorhanden	für Löschzwecke verwendbar
Wettin-Löbejün, OT Lettewitz	Teichstr. 44; Flur 8; Flurstück 45/4	Stadt Wettin-Löbejün	a) unbekannt b) betriebsbereit	a) Wasser vorhanden	für Löschzwecke verwendbar
Wettin-Löbejün, OT Brachwitz	Brunnen Flur 2, Flurstück 655/12 (Zuwegung über Flurstück 12/2)	EG Becker / Schmidt	a) unbekannt b) betriebsbereit	a) Wasser vorhanden	für Löschzwecke verwendbar
Wettin-Löbejün; OT Friedrichschwerz	Brunnen Coloniestraße/ Flur 4, Flurstück 373	Stadt Wettin-Löbejün	a) unbekannt b) betriebsbereit	a) Wasser vorhanden b) Entnahmestelle installiert	für Löschzwecke verwendbar
Wettin-Löbejün; OT Löbejün	Brunnen Loßplatz, Flur 12, Flurstück 632	Stadt Wettin-Löbejün	a) unbekannt b) betriebsbereit; Pumpenaufsatz vorhanden	a) Wasser vorhanden	für Löschzwecke verwendbar
Wettin-Löbejün; OT Löbejün	Brunnen Jüdingasse, Flur 12, Flurstück 575	Stadt Wettin-Löbejün	a) unbekannt b) betriebsbereit	a) Wasser vorhanden	für Löschzwecke verwendbar
Wettin-Löbejün; OT Löbejün	Brunnen Karl-Heyer-Straße (am Hall. Tor), Flur 12, Flurstück 548	Stadt Wettin-Löbejün	a) unbekannt b) betriebsbereit; Schwengelpumpenaufsatz vorhanden	a) Wasser vorhanden	für Löschzwecke verwendbar
Wettin-Löbejün; OT Löbejün	Brunnen Markt 1, (vor Rathaus) Flur 12, Flurstück 750	Stadt Wettin-Löbejün	a) unbekannt b) nicht funktionstüchtig	Bis 17 Meter Tiefe Kein Wasser vorhanden=> liegt trocken	nicht für Löschzwecke verwendbar

## Teiche der Stadt Wettin-Löbejün

Ortschaft	Lage	Zustand	Größe (m)	Fassungsvermögen ca. (m³)	Feuerwehrtauglichkeit
Döblitz	Saalebogen 21	Wasser frei zugänglich, Schlammfang vorhanden	47 x 14	987	Wasserentnahme mittels Pumpe möglich
Domnitz	Dößeler Straße 1	Wasser frei zugänglich, Problem des Austrocknens	53 x 26	1.400	Saugstutzen zur Wasserentnahme installiert
Dalena	Am Kirchberg 6	Wasser frei zugänglich	30 x 10	450	Wasserentnahme mittels Pumpe möglich
Dößel	Am Teich 4	Wasser frei zugänglich, Problem des Austrocknens	42 x 16	700	Wasserentnahme mittels Pumpe möglich
Gimritz	Gimritzer Hauptstraße 15	Wasser frei zugänglich, Schlammfang vorhanden	65 x 18	1.200	Wasserentnahme mittels Pumpe möglich
Löbejün	Sportplatz-Steinbruch	Wasser frei zugänglich	78 x 32	2.400	Wasserentnahme mittels Pumpe möglich
Gottgau	Gottgau 2	Wasser vorhanden; Zufahrt schwer möglich	36 x 26	940	wegen fehlender Zufahrt nicht für Löschzwecke geeignet
Schlettau	Schlettauer Hauptstraße 15	Wasser frei zugänglich, Problem des Austrocknens	25 x 14	300	Wasserentnahme mittels Pumpe möglich
Nauendorf	Roßstraße 1	Wasser frei zugänglich	79 x 39	3.000	Wasserentnahme mittels Pumpe möglich
	Alte Bahnhofstraße	Wasser nicht zugänglich	46 x 25	1.000	nicht für Löschzwecke geeignet
Neutz	Hallesche Straße 2	Wasser frei zugänglich	26 x 9	250	Wasserentnahme mittels Pumpe möglich

Ortschaft	Lage	Zustand	Größe (m)	Fassungsvermögen ca. (m³)	Feuerwehrtauglichkeit
Deutleben	Kirschstraße 4a	Wasser frei zugänglich	23 x 22	500	Wasserentnahme mittels Pumpe möglich
Lettewitz	Teichstraße 20	Wasser frei zugänglich	33 x 23	800	Wasserentnahme mittels Pumpe möglich
	Teichstraße 8	Wasser frei zugänglich	46 x 12	500	Wasserentnahme mittels Pumpe möglich
Görbitz	Görbitzer Dorfstraße 10	Wasser frei zugänglich	22 x 8	200	Wasserentnahme mittels Pumpe möglich
Plötz	Kreisstraße , im Gelände Fa. Biacryl	Wasser über Straße und Privatgelände zugänglich	20 x 10	500	Wasserentnahme mittels Pumpe möglich
	Kreisstraße, alte Kiesgrube im Gelände Body	Privatgelände; als Löschwasserentnahmestelle für die Firma ISOPAN mit Entnahmestelle ausgestattet	40 x 50	6.000	Wasserentnahme mittels Pumpe über Entnahmestelle möglich